

BROYEUR MULTI-VÉGÉTAUX R5



- Rotor de type tambour largeur 10cm à 2 lames réversibles + contre lame
- Trémie d'alimentation avec bavette de protection
- 1 arrêt d'urgence pour la version thermique
- Production de 1 à 2m³/heure
- 2 roues pleines 4.10/3-50-4
- Transmission par courroie pour version thermique (sauf électrique)
- Éjection hauteur 67cm

**R5 EL****R5 RA**

Diamètre

5cm

5cm



Motorisation

Electrique 230V

Rato R210

HP

Puissance

1.8kW

5.5ch



Lame

2

2



Poids

58 kg

60 kg



Dimensions

162 x 50 x 102

162 x 50 x 102



Prix

825 € HT**715 € HT**

Code PORT

2**2**

BROYEUR MULTI-VÉGÉTAUX R8



- Rotor de type tambour largeur 21cm à 2 lames réversibles + contre lame
- Trémie d'alimentation avec bavette de protection
- Production de 3 à 5m³/heure
- 2 roues pneumatiques montées sur roulements 16/6.5-8
- Transmission par courroie
- Éjection hauteur 79cm à 3 positions
- Timon d'attelage à boule Ø50mm démontable
- Démarrage électrique

**R8**

Diamètre

8cm



Motorisation

Rato R420

HP

Puissance

15ch



Lame

2



Poids

150 kg



Dimensions

215 x 73 x 120



Prix

1415 € HT

Code PORT

3

BROYEUR MULTI-VÉGÉTAUX R10 PTO



- Rotor de type tambour largeur 30cm à 2 lames réversibles + contre lame
- Trémie d'alimentation avec bavette de protection
- Production de 5 à 8m³/heure
- Transmission par courroies
- Éjection hauteur 165cm à 360°
- **Cardan de série**
- Attelage Cat 1N et 1

**R10 PTO**

Diamètre

10cm



Motorisation

PDF 540 tr/min

HP

Puissance

12ch



Lame

2



Poids

250 kg



Dimensions

140 x 80 x 165



Prix

2000 € HT










Code PORT

4



BROYEUR MULTI-VÉGÉTAUX R10










- Rotor de type tambour largeur 30cm à 2 lames réversibles + contre lame
- Trémie d'alimentation avec bavette de protection
- Production de 5 à 8m³/heure
- 2 roues pneumatiques montées sur roulements 16/6.5-8
- Démarrage électrique
- 3ème roue pivotante
- Éjection hauteur 160cm orientable 3 positions

								
R10	Diamètre 10cm	Motorisation Rato R420	HP Puissance 15ch	Lame 2	Poids 190 kg	Dimensions 140 x 90 x 160	Prix 2500 € HT	Code PORT 4
OPTION TIMR10 Timon à boule Ø50 (NON HOMOLOGUÉ ROUTE)								



BROYEUR MULTI-VÉGÉTAUX R10 TR










- Rotor de type tambour largeur 30cm à 2 lames réversibles + contre lame
- Trémie d'alimentation avec bavette de protection
- Production de 5 à 8m³/heure
- Démarrage électrique pour le broyeur
- Éjection hauteur 165cm orientable 360°
- Transporteur à chenilles avec moteur Rato 193cm³
- 3 vitesses avant + 1 Arrière

								
R10 TR	Diamètre 10cm	Motorisation Rato R420	HP Puissance 15ch	Lame 2	Poids 350 kg	Dimensions 200 x 84 x 165	Prix 4950 € HT	Code PORT 5



BROYEUR MULTI-VÉGÉTAUX R10 W

- Rotor de type tambour largeur 30cm à 2 lames réversibles + contre lame
- Trémie d'alimentation avec bavette de protection
- 1 arrêt d'urgence
- Production de 5 à 8m³/heure
- Démarrage électrique
- Transmission par courroie
- Éjection hauteur 165cm orientable à 360°
- Fixé sur châssis électrique 2 roues motrices

								
R10 W	Diamètre 10cm	Motorisation Rato R420	HP Puissance 15ch	Lame 2	Poids 190 kg	Dimensions 140 x 80 x 165	Prix 4800 € HT	Code PORT 4

BROYEUR MULTI-VÉGÉTAUX R13



- Moteur essence à carburateur
- Rotor de type tambour largeur 38.5cm à 2 lames + contre lame
- Trémie d'alimentation avec bavette de protection
- 1 arrêt d'urgence
- Production de 8 à 12m³/heure
- Châssis routier AL-KO -500kg non freiné - homologué route
- Transmission par courroies
- Démarrage électrique
- Cheminée orientable à 270° avec éjection 180cm
- Ouverture sur rotor de 38x20cm

**R13****R13 H**

Diamètre

13cm

13cm



Motorisation

Rato R740D

Honda GX690

HP

Puissance

25ch

24ch



Lame

2

2



Poids

400 kg

400kg



Dimensions

230 x 120 x 180

230 x 120 x 180



Prix

7950 € HT**8990 € HT**

Code PORT

5**5**

BROYEUR MULTI-VÉGÉTAUX R13 PRO



- Moteur essence à carburateur à démarrage électrique
- Rotor de type tambour largeur 38.5cm à 2 lames + contre lame
- Trémie d'alimentation repliable avec bavette de protection
- 1 arrêt d'urgence
- Production de 8 à 12m³/heure
- Châssis routier AL-KO -500kg non freiné - homologué route
- Transmission par courroies
- Cheminée orientable à 270° avec éjection 180cm
- Ouverture sur rotor de 38x20cm
- **Ameneur hydraulique à vitesse réglable**
- **No stress**

**R13 PRO****R13 PRO H**

Diamètre

13cm

13cm



Motorisation

Rato R740D

Honda GX690

HP

Puissance

25ch

24ch



Lame

2

2



Poids

400 kg

400kg



Dimensions

230 x 120 x 180

230 x 120 x 180



Prix

11750 € HT**13585 € HT**

Code PORT

5**5**

BROYEUR MULTI-VÉGÉTAUX D16



- Rotor de type disque 2 lames + contre lame
- Trémie d'alimentation repliable bavette de protection
- Ameneur horizontal
- **Système No Stress**
- 2 arrêts d'urgence
- Production de 12 à 16m³/heure
- Démarrage électrique
- Transmission par courroies débrayables
- Éjection hauteur 220cm orientable à 270°
- Châssis routier AL-KO 750kg non freiné homologué route


D16
D16 H


Diamètre

16cm

16cm



Motorisation

Rato R999

Honda IGX800

HP

Puissance

35ch

27ch



Lame

2

2



Poids

750 kg

750kg



Dimensions

390 x 140 x 225

390 x 140 x 225



Prix

15750 € HT
18990 € HT


Code PORT

7
7

BROYEUR MULTI-VÉGÉTAUX R18PTO



- Rotor type tambour à 2 lames + contres lames
- Trémie d'alimentation avec bavette de protection
- Ameneur horizontal
- **Système No Stress**
- 2 arrêt d'urgence
- Production de 14 à 18m³/heure
- Transmission par courroie
- Éjection hauteur 220cm orientable à 270°
- Attelage 3-points Cat.1 et 2
- **Cardan de série**


R18 PTO


Diamètre

18cm



Motorisation

PDF 540 tr/min

HP

Puissance

45ch



Lame

2



Poids

800 kg



Dimensions

140 x 80 x 165



Prix

10950 € HT


Code PORT

7



DUMPER ELECTRIQUE 500KG

- Batterie acide / plomb 48V – 32Ah
- Frein électromagnétique
- 2 Lampes LED 30W
- Autonomie 8-10h
- Temps de charge 6-7h
- 3 vitesses AVANT :
 - 0 à 3.3km/h
 - 0 à 4.2km/h
 - 0 à 5.0km/h
- Marche arrière 0 à 1.5km/h
- Dimensions de la benne : 112 x 73 x 42hcm



Motorisation



Poids



Dimensions



Prix



Code PORT

E50 - BENNE 236 litres BENNAGE MÉCANIQUE

E50	Mot. électrique 1000W - 48V	178 kg	175 x 73 x 107	1990 € HT	5
-----	-----------------------------	--------	----------------	-----------	---

EH50 - BENNE 236 litres BENNAGE HYDRAULIQUE

EH50	Mot. électrique 1000W - 48V	208 kg	175 x 73 x 107	2450 € HT	5
------	-----------------------------	--------	----------------	-----------	---

OPTIONS

BRID	Benne à ridelle rabattables et amovibles			
BBOI	Porte bûche à poteaux amovibles			

BROYEUR MULTI-VÉGÉTAUX LS65



- Rotor mixte lames + marteaux
- Trémie d'alimentation 39cm x 39cm
- Production de 3 à 5m³ / heure
- 2 roues alvéolées anticrevaillon pour le déplacement
- Éjection 80cm avec casquette réglable
- Trémie d'alimentation montée sur charnières
- Transmission par courroie
- Sécurité de porte + arrêt d'urgence



LZ-1004



Diamètre

6.5cm



Motorisation

Kohler CH395



Puissance

9.5ch



Lame

2



Marteaux

6



Poids

100 kg



Dimensions

145 x 75 x 138



Prix

2750 € HT



Code PORT

2

OPTION

SAC

Sac de récolte

75 € HT