









BROYEUR MULTI-VÉGÉTAUX R5











- Rotor de type tambour largeur 10cm à 2 lames réversibles + contre lame
- Trémie d'alimentation avec bavette de protection
- 1 arrêt d'urgence pour la version thermique
- Production de 1 à 2m³/heure
- 2 roues pleines 4.10/3-50-4
- Transmission par courroie pour version thermique (sauf électrique)
- Éjection hauteur 67cm

	 Diamètre	 Motorisation	 Puissance	 lame	 Poids	 Dimensions	 Prix	 Code PORT
R5 EL	5cm	Electrique 230V	1.8kW	2	58 kg	162 x 50 x 102	725 € HT	2
R5 RA	5cm	Loncin G200	5.5ch	2	60 kg	162 x 50 x 102	725 € HT	2

BROYEUR MULTI-VÉGÉTAUX R8











- Rotor de type tambour largeur 21cm à 2 lames réversibles + contre lame
- Trémie d'alimentation avec bavette de protection
- Production de 3 à 5m³/heure
- 2 roues pneumatiques montées sur roulements 16/6.5-8
- Transmission par courroie
- Éjection hauteur 79cm à 360°
- Timon d'attelage à boule Ø50mm démontable **NON HOMOLOGUÉ ROUTE**
- Démarrage électrique

	 Diamètre	 Motorisation	 Puissance	 lame	 Poids	 Dimensions	 Prix	 Code PORT
R8	8cm	Loncin G420	15ch	2	150 kg	215 x 73 x 120	1450 € HT	3

BROYEUR MULTI-VÉGÉTAUX R10 PTO











- Rotor de type tambour largeur 30cm à 2 lames réversibles + contre lame
- Trémie d'alimentation avec bavette de protection
- Production de 5 à 8m³/heure
- Transmission par courroies
- Éjection hauteur 165cm à 360°
- **Cardan de série**
- Attelage Cat 1N et 1

	 Diamètre	 Motorisation	 Puissance	 lame	 Poids	 Dimensions	 Prix	 Code PORT
R10 PTO	10cm	PDF 540 tr/min	12ch	2	250 kg	140 x 80 x 165	2150 € HT	4

BROYEUR MULTI-VÉGÉTAUX R10











- Rotor de type tambour largeur 30cm à 2 lames réversibles + contre lame
- Trémie d'alimentation avec bavette de protection
- Production de 5 à 8m³/heure
- 2 roues pneumatiques montées sur roulements 16/6.5-8
- Démarrage électrique
- 3ème roue pivotante
- Éjection hauteur 160cm orientable 360°
- 1 arrêt d'urgence
- Sécurités sur trémie et cheminée
- Possibilité d'évacuation au sol ou en hauteur

			HP					
R10	Diamètre 10cm	Motorisation Loncin G420	Puissance 15ch	Lame 2	Poids 190 kg	Dimensions 140 x 90 x 160	Prix 2500 € HT	Code PORT 4
OPTION TIMR10	Timon à boule Ø50 (NON HOMOLOGUÉ ROUTE) - DISPO AVRIL 2026						100 € HT	

BROYEUR MULTI-VÉGÉTAUX R10 TR










- Rotor de type tambour largeur 30cm à 2 lames réversibles + contre lame
- Trémie d'alimentation avec bavette de protection
- Production de 5 à 8m³/heure
- Démarrage électrique pour le broyeur
- Éjection hauteur 165cm orientable 360°
- Transporteur à chenilles avec moteur Loncin 193cm³
- 3 vitesses avant + 1 Arrière
- 1 arrêt d'urgence
- Sécurités sur trémie et cheminée

			HP					
R10 TR	Diamètre 10cm	Motorisation Loncin G420	Puissance 15ch	Lame 2	Poids 350 kg	Dimensions 200 x 84 x 165	Prix 4950 € HT	Code PORT 5
BTR	Benne à ridelle rabattable						375 € HT	

BROYEUR MULTI-VÉGÉTAUX R13










- Moteur essence à carburateur
- Rotor de type tambour largeur 38.5cm à 2 lames + contre lame
- Trémie d'alimentation avec bavette de protection
- 1 arrêt d'urgence
- Production de 8 à 12m³/heure
- Châssis routier AL-KO -500kg non freiné - homologué route
- Transmission par courroies
- Démarrage électrique
- Cheminée orientable à 270° avec éjection 180cm
- Ouverture sur rotor de 38x20cm

	 Diamètre	 Motorisation	HP Puissance	 Lame	 Poids	 Dimensions	 Prix	 Code PORT
R13	13cm	Loncin 2V80	27ch	2	400 kg	230 x 120 x 180	7950 € HT	5
R13 H	13cm	Honda GX690	24ch	2	400kg	230 x 120 x 180	8990 € HT	5

BROYEUR MULTI-VÉGÉTAUX R13 PRO



- Moteur essence à carburateur à démarrage électrique
- Rotor de type tambour largeur 38.5cm à 2 lames + contre lame
- Trémie d'alimentation repliable avec bavette de protection
- 1 arrêt d'urgence
- Production de 8 à 12m³/heure
- Châssis routier AL-KO -500kg non freiné - homologué route
- Transmission par courroies
- Cheminée orientable à 270° avec éjection 180cm
- Ouverture sur rotor de 38x20cm
- **Ameneur hydraulique à vitesse réglable**
- **No stress**

	 Diamètre	 Motorisation	HP Puissance	 Lame	 Poids	 Dimensions	 Prix	 Code PORT
R13 PRO	13cm	Loncin 2V80	27ch	2	460 kg	230 x 120 x 180	11750 € HT	6
R13 PRO H	13cm	Honda GX690	24ch	2	460 kg	230 x 120 x 180	13585 € HT	6



BROYEUR MULTI-VÉGÉTAUX D16

- Rotor de type disque 2 lames + contre lame
- Trémie d'alimentation repliable bavette de protection
- Ameneur horizontal
- **Système No Stress**
- 2 arrêts d'urgence
- Production de 12 à 16m³/heure
- Démarrage électrique
- Transmission par courroies avec **embrayage manuel**
- Éjection hauteur 220cm orientable à 270°
- Châssis routier AL-KO 750kg non freiné homologué route



D16

D16 H



Diamètre

16cm

16cm



Motorisation

Loncin 2V90

Honda IGX800

HP

Puissance

36ch

27ch



Lame

2

2



Poids

750 kg

750kg



Dimensions

390 x 140 x 225

390 x 140 x 225



Prix

15990 € HT

18990 € HT



Code PORT

7

7

BROYEUR MULTI-VÉGÉTAUX R16T



- Rotor type tambour à 2 lames + contres lames largeur 30cm
- Trémie d'alimentation repliable avec bavette de protection
- Ameneur horizontal 30cm de large
- **Système No Stress**
- 2 arrêt d'urgence
- Production de 14 à 18m³/heure
- Transmission par courroie
- Éjection hauteur 220cm orientable à 270°
- Plateforme avec commandes par leviers
- Chenilles caoutchouc 145cm x 24cm
- Moteur diesel Yanmar Stage V



R16T



Diamètre

16cm



Motorisation

Yanmar 3TN80

HP

Puissance

25ch



Lame

2



Poids

1200 kg



Dimensions

300 x 140 x 220



Prix

29990 € HT











Code PORT

7



BROYEUR MULTI-VÉGÉTAUX R18PTO







- Rotor type tambour à 2 lames + contres lames largeur 30cm
- Trémie d'alimentation avec bavette de protection
- Ameneur horizontal
- **Système No Stress**
- 2 arrêt d'urgence
- Production de 14 à 18m³/heure
- Transmission par courroie
- Éjection hauteur 220cm orientable à 270°
- Attelage 3-points Cat.1 et 2
- **Cardan de série**

			HP					
R18 PTO	Diamètre 18cm	Motorisation PDF 540 tr/min	Puissance 45ch	Lame 2	Poids 800 kg	Dimensions 140 x 80 x 165	Prix 10950 € HT	Code PORT 7

DUMPER ELECTRIQUE 500KG



- Batterie acide / plomb 48V - 32Ah
- Frein électromagnétique
- 2 Lampes LED 30W
- Autonomie 8-10h
- Temps de charge 6-7h
- 3 vitesses AVANT :
 - 0 à 3.3km/h
 - 0 à 4.2km/h
 - 0 à 5.0km/h
- Marche arrière 0 à 1.5km/h
- Dimensions de la benne : 112 x 73 x 42hcm

					
E50 - BENNE 236 litres BENNAGE MÉCANIQUE	Motorisation	Poids	Dimensions	Prix	Code PORT
E50	Mot. électrique 1000W - 48V	178 kg	175 x 73 x 107	1990 € HT	5
EH50 - BENNE 236 litres BENNAGE HYDRAULIQUE	Motorisation	Poids	Dimensions	Prix	Code PORT
EH50	Mot. électrique 1000W - 48V	208 kg	175 x 73 x 107	2450 € HT	5

OPTIONS

BRID	Benne à ridelle rabattables et amovibles	210 € HT
BBOI	Porte bûche à poteaux amovibles	210 € HT