



WWW.ECHODEPENDONIT.COM



CATALOGUE

DEPEND ON IT

2026




BIENVENUE

Depuis plus de 75 ans, nous concevons et fabriquons des produits de haute performance et de qualité professionnelle.

Depuis nos débuts au Japon avec un simple poudreux manuel, nous avons fait du chemin pour devenir un leader dans la technologie et une marque mondialement respectée. Au fil des ans, dans notre métier, beaucoup de marques sont apparues et ont disparu, mais nous, nous avons prospéré. Pourquoi? Essentiellement en raison de notre engagement envers la qualité, pour fournir à nos clients les meilleurs produits possibles. Tous nos moteurs sont produits selon le même standard : la qualité professionnelle. Nous ne faisons aucun compromis.

Pour garantir cet engagement, nous créons et usinons tous les moteurs au Japon où qualité et constance de la qualité sont contrôlées de près. Et pour gagner en productivité, nous assemblons les machines selon les mêmes standards de qualité dans nos différentes usines à travers le monde.

Avec ECHO vous aurez toujours un moteur de qualité professionnelle et une valeur sûre sur le long terme. C'est notre promesse en tant que marque. Nous vous remercions de l'intérêt que vous portez à ECHO. Que vous soyez un professionnel ou un particulier, vous pourrez toujours acheter nos produits en toute confiance.



Hiroshi Kubo
CEO

Yamabiko Corporation
Ohme, Tokyo, Japan



L'ESSENCE D'ECHO	4	56V Batteries & chargeurs	30	TAILLE-HAIES	65
		56V Temps de charge	31	Taille-haies	65
GAMME 40V GARDEN+	6	56V Temps de autonomie	32	TAILLE-HAIES SUR PERCHE	69
40V Tronçonneuse	7				
40V Coupe-bordures	7	MACHINES ÉLECTRIQUES	34	SYSTÈME MULTIFONCTIONS "PAS"	70
40V Taille-haie	7	Tronçonneuse	34		
40V Souffleur	8	Taille-haies	34	SOUFFLEURS	71
40V Taille-haie sur perche	8	Coupe-bordures	35	Souffleurs à main	71
40V Elagueuse sur perche	9			Souffleur / aspiro-broyeur Shred 'n' Vac®	72
40V Tondeuses à gazon	9	TRONÇONNEUSES	36	Souffleurs à dos	73
40V Batteries & chargeur	11	Elagueuses / Tophandle	36		
40V Temps de charge et d'autonomie	12	Tronçonneuses basées sur le tophandle	39	ATOMISEUR	76
		Tronçonneuses	40		
GAMME 56V EFORCE	14	Tronçonneuses professionnelles	44	DÉCOUPEUSE	76
56V Elagueuses	15				
56V Elagueuses / Tophandle	16	ELAGUEUSES SUR PERCHE	47	DIVERS	78
56V Tronçonneuses	18	Elagueuses sur perche	47	Outils d'atelier	78
56V Elagueuse sur perche	19			Vêtements de travail & EPI	78
56V Débroussailleuses	20	GUIDES & CHAÎNES	48	Fanshop	80
56V Taille-haies	24			Matériel PLV - Point de vente	83
56V Taille-haies sur perche	26	KITS D'ENTRETIEN	50		
56V Système multifonctions "PAS"	27				
56V Souffleur	28	COUPE-BORDURES & DÉBROUSSAILLEUSES	53		
56V Coupe-bordures en forme T	29	Coupe-bordures	53		
56V Tondeuse à gazon	29	Débroussailleuses	54		
		Débroussailleuses à dos	60		



Tendeur de chaîne latéral



Le dégagement entre les lames est réglable



Le dégagement entre les lames n'est pas réglable (pas nécessaire)



Griffe



ES-start
Démarrage facile



EZ-Lock System
Verrou de gâchette



G-FORCE Engine
Air Pre-Cleaner™



Filtre à air Heavy duty



Système anti-vibration



Travaille avec peu de bruit



Contrôle de la rotation



Aspire l'air des deux côtés, pour plus de puissance et d'équilibre.



Système de fixation du tube "Posi-Loc": simple et efficace.



High Torque



Armure ventilée



Poignée en boucle



Poignée en U



Poignée rotative



Butée de protection



Starter intégré et ralenti rapide avec déclencheur pour un démarrage facile.



Série de batteries professionnelles.



Anneau de montage breveté



ECHO X-Series



Choke automatique



La commande électronique assure un démarrage sans effort et des performances stables.



L'ESSENCE D'ECHO

Après une dure journée de travail avec votre tronçonneuse, votre débroussailleuse, votre souffleur ou votre taille-haie, vous arrive-t-il de penser à votre outil ECHO? Vous demandez-vous parfois s'il démarrera facilement la prochaine fois que vous en aurez besoin, s'il sera suffisamment puissant ou s'il durera jusqu'à ce que le travail soit terminé? Probablement pas. Vous n'avez pas à penser à votre outil car nous l'avons déjà fait.

Notre philosophie est simple: fabriquer des produits de qualité professionnelle qui répondent aux exigences des personnes qui les utilisent.

L'essence d'ECHO est une histoire complexe destinée à vous simplifier la vie. Ses nombreuses facettes comprennent:

Des artisans qualifiés

Depuis plus de 70 ans, nous fabriquons des produits durables et fiables. Tout commence avec les ingénieurs qui comprennent les exigences des applications et optimisent les performances, la durabilité et l'ergonomie. Ils sont suivis par ceux de la fabrication qui sont très fiers de ce qu'ils font: créer des composants selon des spécifications précises et les assembler en produits dignes du nom ECHO.

Une technologie de classe mondiale

Pour être un leader mondial, vous devez disposer d'une technologie de pointe. Nous utilisons les matériaux les plus récents pour la résistance et la réduction du poids. La conception et la fabrication informatisées nous permettent de respecter des tolérances serrées, offrant ainsi un ajustement, une finition et des performances supérieurs. Des robots travaillent sans relâche avec nos associés qualifiés pour un assemblage efficace et concis de nos produits.

Production intégrée

Le moteur est le cœur de nos produits et nous contrôlons l'ensemble du processus. Notre système intégré verticalement commence par les lingots et comprend le moulage, l'usinage, le traitement thermique, le polissage et le placage, le tout réalisé au Japon. Lorsque vous êtes célèbre pour vos moteurs, vous ne voulez pas mettre votre réputation entre les mains de quelqu'un d'autre.

Un engagement sans faille en faveur de la qualité

Vérifier, vérifier et revérifier. Les prototypes sont testés sur le terrain pendant des mois pour s'assurer qu'ils répondent à des critères exigeants. Les pièces sont continuellement mesurées pour s'assurer qu'il n'y a pas de déviation. L'ajustement des assemblages est testé. Chaque moteur est démarré et mesuré pour s'assurer qu'il fonctionne du premier coup. Il n'y a pas d'hypothèses et il n'y a pas de "suffisamment bon".

TRUST ECHO



5 ANS DE GARANTIE POUR LES PARTICULIERS

5 ans c'est long. Plus long que ce que vous proposent la plupart des produits que vous pouvez acheter. C'est parce que nous avons confiance en nos produits. Nous fabriquons des produits destinés aux professionnels depuis plus de 60 ans, ce qui nous a permis d'acquérir un savoir-faire incomparable tant en ingénierie qu'en technique de production. En tant que particulier, vous recherchez la même fiabilité sur le long terme que les professionnels, ainsi qu'un produit bien conçu que vous pouvez acheter en toute confiance.



2 ANS DE GARANTIE POUR LES PROFESSIONNELS

Oui vous avez bien lu. Vous pouvez avoir une confiance absolue dans nos produits. La gamme ECHO est conçue pour durer et résister à tous ce que vous lui demanderez peu importe l'endroit où vous vous trouvez. Sans oublier que nos produits sont fabriqués selon les standards de qualité et de performances les plus élevés. Notre garantie est le reflet de notre confiance en nos produits et notre médaille d'honneur.



QUALITÉ 100% PROFESSIONNELLE

ECHO ne construit ses produits que selon un seul standard de qualité : la qualité professionnelle. Nous fabriquons des produits qui conviennent à l'environnement dans lequel ils seront utilisés et aux travaux qu'ils devront accomplir, et toutes les pièces de nos produits sont aussi résistantes que possibles. Nous testons nos produits dans des conditions très dures pour garantir que, peu importe ce que vous leur demandez, ils peuvent le faire. Alors même si vous n'utilisez pas vos produits ECHO à des fins professionnelles, sachez que d'autres le font.



TECHNOLOGIE JAPONAISE

Vous savez que les produits fabriqués au Japon sont fiables. Bien construits. Sûrs. Professionnels. Durables. Le Japon est le berceau de l'expertise technologique et il a gagné un respect international pour son savoir-faire en matière de production. Ces standards de qualité s'appliquent également à nos produits et nous sommes fiers de compter parmi les entreprises qui contribuent à maintenir la réputation du Japon en terme d'ingénierie et de technologie.



VOTRE JARDIN, NOTRE EXPERTISE.



VOTRE JARDIN, NOTRE EXPERTISE.

Votre espace. Votre passion.

Votre transformation. ECHO Garden+ vous propose les outils dont vous avez besoin pour transformer votre espace en un endroit merveilleux. Créé grâce à plus de 75 ans d'expérience dans l'industrie, les produits Garden+ sont les plus légers de toute notre gamme, tout en étant puissants et faciles d'utilisation. L'élagueuse sur perche DPPF-310 et le taille-haie sur perche DHCA-310, récemment lancés, élargissent la gamme et offrent la solution parfaite pour parfaire les zones difficiles d'accès et en hauteur. Nos outils vous permettent de vous adapter à vos besoins. Alors insérez la batterie, mettez sous tension et c'est parti.

UNE BATTERIE 40V QUI S'ADAPTE SUR TOUTE LA GAMME.

Changez de tâche sans effort grâce aux batteries compatibles avec toute la gamme Garden+, qui vous offrent une grande puissance et une grande autonomie. Les batteries 40V de 2 Ah et 4Ah qui sont au coeur du système sont adaptables sur tous les modèles de la gamme Garden+. Elles ont une grande autonomie et se rechargent facilement.

UNE GARANTIE SUR LAQUELLE VOUS POUVEZ COMPTER.

La gamme Garden+ est couverte par notre garantie particuliers 2 + 1. Chaque machine est garantie 2 ans et en enregistrant votre produit sur le site www.echobatterytool.com, vous bénéficierez d'une année supplémentaire.

Toutes les batteries ont une garantie fixe de 2 ans. L'expertise d'ECHO est intégrée dans chacun de ces outils alors cette garantie est notre engagement que vous recevrez une machine digne des standards ECHO.

Une machine sur laquelle vous pouvez compter en toute confiance.

GARDEN⁺

SERIES



www.echobatterytool.com

DCS-310

XECDSC310
ECHO 40V tronçonneuse avec technologie lithium-ion et moteur à induction.
Frein de chaîne électronique.
Livré sans chargeur et batterie Li-ion.



HTVA
€ 172,73

TVAC
€ 209,00

Voltage	40 V
Autonomie max.	max. 41 min
Longueur guide	30 cm
Vitesse de chaîne	17 m/s
Pas de chaîne	3/8" - 90PX45E
Jauge guide	0,043" - 1,1 mm
Référence guide	ECX222000150
Référence chaîne	90PX45E
Pression sonore LpA	85,0 dB(A)
Poids	2,9 kg

Coupe-bordures (sur batterie)

DSRM-310

XECDSRM310L
ECHO 40V coupe-bordures avec technologie Lithium-ion et moteur à induction.
Poignées recouvertes de caoutchouc.
Anneau de protection.
Livré sans chargeur et batterie Li-ion.



HTVA
€ 123,14

TVAC
€ 149,00

Voltage	40 V
Autonomie max.	max. 92 min
Largeur de coupe	30 cm
Diamètre tube	Ø 25,4 mm
Pression sonore LpA	83,9 dB(A)
Poids	2,35 kg

Taille-haie (sur batterie)

DHC-310

XECDHC310
ECHO 40V taille-haie avec technologie Lithium-ion et moteur à induction.
Lames affûtées sur 3 angles.
Avec poignée pivotante.
Livré sans chargeur et batterie Li-ion.



HTVA
€ 98,35

TVAC
€ 119,00

Voltage	40 V
Moteur	Moteur à induction
Autonomie max.	max. 118 min
Lame	Double face, double action et simple tranchant
Diamètre max.	Ø 18 mm
Vitesse de lame	3.000 coupes/min
Pas	26 mm
Longueur de coupe efficace	604 mm
Pression sonore LpA	84,0 dB(A)
Poids	2,65 kg

DPB-310

XECDPB310

ECHO 40V souffleur avec technologie Lithium-ion et moteur à induction.

Régulateur de vitesse, fonction boost et Système EZ-lock.

Livré sans chargeur et batterie Li-ion.



HTVA
€ 90,08

TVAC
€ 109,00

Voltage	40 V
Moteur	Moteur à induction
Autonomie max.	max. 21 min
Fonction boost	Oui
Volume de l'air	617 m ³ /h - 685 m ³ /h (boost)
Vitesse de sortie d'air max.	45,8 m/s- 50,6 m/s (boost)
Force de soufflage	Turbo mode 10.8 N
Norme	selon norme ANSI B175.2
Type de buse	Rond
Pression sonore LpA	89,0 dB(A)
Poids	2,2 kg

Taille-haie sur perche (sur batterie)



DHCA-310

XECDHCA310

ECHO 40V taille-haie avec technologie Lithium-ion et moteur à induction.

Lames affûtées sur 3 angles.

Inclinaison réglable des lames

sur 105° (+30° / -75°).

L'arbre divisé facilite le transport et le stockage.

Poignée souple surmoulée. Conception compacte et légère.

Livré sans chargeur et batterie Li-ion.



HTVA
€ 139,67

TVAC
€ 169,00

Voltage	40 V
Moteur	Moteur à induction
Autonomie max.	max. 111 min
Lame	Double face, double action et double tranchant
Vitesse de lame	3.000 coupes/min
Longueur total	246 cm
Pas	32 mm
Longueur de coupe efficace	490 mm
Pression sonore LpA	85,0 dB(A)
Poids	3,6 kg





DPPF-310

XECDPPF310

ECHO 40V élagueuse sur perche avec technologie Lithium-ion et moteur à induction.

Taille de l'outil extensible de 205 cm à 270 cm

Extensible de 205 cm à 270 cm avec la rallonge fournie. Avec crochet à branches.

Peut être divisé en 3 parties, pour faciliter le stockage et l'ajustement de la longueur.

Avec tendeur de chaîne et lubrification automatique.

Livré sans chargeur et batterie Li-ion.

HTVA
€ 139,67

TVAC
€ 169,00

Voltage	40 V
Autonomie max.	max. 95 min
Longueur guide	20 cm
Vitesse de chaîne	8 m/s
Longueur total	205,6 - 269,6 cm
Pas de chaîne	3/8" - 91VXL39E
Jauge guide	0,050" - 1,3 mm
Référence guide	ECPO22065080
Référence chaîne	ECPO22065070
Pression sonore LpA	84,4 dB(A)
Poids	3,4 kg



Tondeuse à gazon (sur batterie)

DLM-310/35P

XECDLM310-35P

ECHO 40 V tondeuse à gazon

Modèle à pousser.

Techologie Lithium-ion et moteur à induction.

Guidon repliable et poignée souple.

Poignée de transport, kit mulching et clé de sécurité.

Chassis en polypropylène - 1 verrou de batterie.

Livré sans chargeur et batterie Li-ion.

HTVA
€ 172,73

TVAC
€ 209,00

Voltage	40 V
Moteur	Moteur à induction
Autonomie max.	max. 46 min
Largeur de coupe	35 cm
Hauteur de coupe	20 - 70 mm
Réglage de hauteur	Centralisé, 5 niveaux
Sac de ramassage	40 l
Entraînement	A pousser
Pression sonore LpA	82,0 dB(A)
Poids	14,2 kg



DLM-310/46P

XECDLM310-46P
ECHO 40 V tondeuse à gazon
Modèle à pousser.
Technologie Lithium-ion et moteur à induction.
Guidon repliable et poignée souple.
3-en-1: ramasser, éjection latérale & kit mulching
Clé de sécurité - Chassis en acier -
2 verrous de batterie.

Livré sans chargeur et batterie Li-ion.



HTVA
€ 271,90

TVAC
€ 329,00

Voltage	40 V
Moteur	Moteur à induction
Autonomie max.	max. 45 min
Largeur de coupe	46 cm
Hauteur de coupe	25 - 80 mm
Réglage de hauteur	Centralisé, 7 niveaux
Sac de ramassage	55 l
Entraînement	A pousser
Poids	24,3 kg
Pression sonore LpA	84,2 dB(A)



DLM-310/46SP

XECDLM310-46SP
ECHO 40 V tondeuse à gazon
Modèle autotractée.
Technologie Lithium-ion et moteur à induction.
Guidon repliable et poignée souple.
3-en-1: ramasser, éjection latérale & kit mulching
Clé de sécurité - Chassis en acier -
2 verrous de batterie.

Livré sans chargeur et batterie Li-ion.



HTVA
€ 362,81

TVAC
€ 439,00

Voltage	40 V
Moteur	Moteur à induction
Autonomie max.	max. 39 min (1 batterie) max. 77 min (2 batteries)
Largeur de coupe	46 cm
Hauteur de coupe	25 - 80 mm
Réglage de hauteur	Centralisé, 7 niveaux
Sac de ramassage	55 l
Entraînement	Electromagnétique et variable
Pression sonore LpA	84,2 dB(A)
Poids	27,6 kg





LBP-36-80

XECLBP3680
Batterie 2 Ah - 80 Wh
Compatible avec le chargeur LC-3604.
Temps de charge à 80% : 46 min
Temps de charge à 100% : 100 min



HTVA
€ 81,82

TVAC
€ 99,00

Batterie type	Garden + series Lithiumion
Batterie puissance	72 Wh
Voltage	36 V
Batterie charge électrique	2 Ah
Poids	0,7 kg



LBP-36-150

XECLBP36150
Batterie 4 Ah - 150 Wh
Compatible avec le chargeur LC-3604.
Temps de charge à 80% : 97 min
Temps de charge à 100% : 170 min



HTVA
€ 128,10

TVAC
€ 155,00

Batterie type	Garden + series Lithiumion
Batterie puissance	150 Wh
Voltage	36 V
Batterie charge électrique	4 Ah
Poids	1,0 kg

LC-3604

XECLC3604
Chargeur pour les batteries ECHO 36 / 40 V.



HTVA
€ 48,76

TVAC
€ 59,00

Batterie type	Garden + series Lithiumion
Voltage	36 V
Poids	0,68 kg

GARDEN+
SERIES



TEMPS DE CHARGE

Tous les temps de charge indiqués supposent que la batterie soit à la température appropriée et que la charge soit effectuée conformément aux instructions du manuel.



LBP-36-80
2 Ah - 80 Wh

LBP-36-150
4 Ah - 150 Wh

46 min (80 %)
100 min (100 %)

97 min (80 %)
170 min (100 %)

PRODUIT/BATTERIE

48C



AUTONOMIE



LBP-36-80
2 Ah - 80 Wh

LBP-36-150
4 Ah - 150 Wh

PRODUIT/BATTERIE

DCS-310



24 min

42 min


DSRM-310



46 min
(10 inch / 25,4 cm)
28 min
(12 inch / 30,5 cm)

92 min
(10 inch / 25,4 cm)
51 min
(12 inch / 30,5 cm)

DHC-310



56 min

118 min

DPB-310



12 min
8 min
(Boost)

21 min
14 min
(Boost)

DHCA-310



59 min

111 min

DPPF-310



53 min

95 min

DLM-310/35P



26 min

46 min

DLM-310/46P



23 min

45 min

DLM-310/46SP



1 batterie

21 min

39 min

2 batteries

41 min

77 min

Toutes les durées indiquées sont des valeurs "jusqu'à" et sont mesurées sans charge.

Cela signifie que les produits ne sont pas sollicités jusqu'à leurs limites extrêmes.

L'état de l'outil de coupe et la manière dont le produit est utilisé ont une influence importante sur la durée de fonctionnement.

C'est pourquoi il est important de toujours maintenir vos outils de coupe et de sciage bien affûtés.



PROFESSIONAL BATTERY SERIES



56 V DE PUISSANCE : PERFORMANCES “PRO”.

Notre système ECHO 56 eFORCE utilise les dernières avancées technologiques en matière de Lithium-ion, fournit une énergie de haute densité par rapport à la technologie des batteries traditionnelles qui sont moins puissantes.

Nous avons mis toute notre expertise dans notre série de produits à batterie 56 V et avons créé une gamme de produits puissants taillés pour les pros.

CONÇUS POUR RÉPONDRE À VOS BESOINS.

La gamme de produits à batterie ECHO convient pour tous les types de travaux, petits ou grands.

La batterie de 2,5 Ah est légère et confortable, celle de 5 Ah offre un temps d'utilisation plus important. Le chargeur rapide recharge votre batterie de 2,5 Ah à 80% en seulement 24 minutes et la 5 Ah en 48 minutes. Ce qui signifie pour vous: moins de temps d'attente pour rester concentré sur ce que vous avez à faire.

BATTERIE ADAPTABLE SUR TOUTE LA GAMME.

Nos batteries 2,5 Ah et 5 Ah sont compatibles avec toute la gamme de produits à batterie 56 V (sauf DCS-2500, DCS-2500T, DHC-2200R, DHC-2800R et DHCS-2800, qui sont uniquement compatibles avec la batterie 2,5 Ah). Donc si vous possédez plusieurs modèles de notre gamme de produits à batterie 56 V, vous pouvez n'acheter qu'une batterie qui s'adaptera sans souci sur tous les appareils.

GARANTIE DES PRODUITS A BATTERIE.

La série ECHO 56 eFORCE est construite selon les plus hauts standards de qualité et de performance, ce qui signifie que vous pouvez avoir une confiance totale dans vos outils. C'est pourquoi nous garantissons les batteries 2 ans et que comme, pour les autres produits ECHO, les appareils sont garantis 2 ans pour les professionnels et 5 ans pour les particuliers et 90 jours pour les loueurs. C'est aussi la raison pour laquelle vous choisissez les produits à batterie ECHO.





DHS-3006

XECDHS3006

Mini tronçonneuse ECHO 56V avec technologie Lithium-ion et moteur à induction.

Grâce à sa puissance et à son couple élevés, cette élagueuse peut être utilisée pour la taille et l'élimination des branches.

Avec réservoir d'huile, lubrification automatique et bouchon d'huile facile à ouvrir.

Tension de chaîne sans outil.

Compatible avec les batteries 2,5 Ah et 5 Ah.

Guide de 15 cm - Chaîne SpeedCut NANO 80TXL_ - 6".



NEW

HTVA
€ 172,73

TVAC
€ 209,00

Voltage	56 V
Moteur	Moteur à induction
Autonomie max.	TBA
Puissance	0,56 kW
Longueur guide	15 cm
Vitesse de chaîne	7,8 m/s
Pas de chaîne	0,325"
Jauge guide	0,043" - 1,1 mm
Poids	1,1 kg



Également disponible en kit

DHS-3006

XECDHS3006-KIT

Mini tronçonneuse ECHO 56V avec technologie Lithium-ion et moteur à induction.

Grâce à sa puissance et à son couple élevés, cette élagueuse peut être utilisée pour la taille et l'élimination des branches.

Avec réservoir d'huile, lubrification automatique et bouchon d'huile facile à ouvrir.

Tension de chaîne sans outil.

Compatible avec les batteries 2,5 Ah et 5 Ah.

Guide de 15 cm - Chaîne SpeedCut NANO 80TXL_ - 6".



HTVA

€412,40

TVAC

€499,00





DCS-2500T

XECDCS2500T

Élagueuse ECHO 56V avec technologie Lithium-ion et moteur à induction. La DCS-2500T est une élagueuse "tophandle" professionnelle et très légère avec un moteur 1.200 Watt.

Norme IPX4 (protection totale contre les projections d'eau)

La puissance de coupe est comparable avec le CS-2511T

25 cm guide 3/8" - 91PX chaîne OREGON.

Livré sans chargeur rapide et batterie Li-ion 2 Ah.



HTVA
€ 445,45

TVAC
€ 539,00

Voltage	56 V
Moteur	Moteur à induction
Autonomie max.	max. 30 min
Longueur guide	25 cm
Pas de chaîne	3/8" - 91PX40E
Jauge guide	0,050" - 1,3 mm
Référence guide	ECX121000003
Référence chaîne	ECX221000100
Pression sonore LpA	88,6 dB(A)
Poids	1,7 kg



DCS-2500TC-NC

XECDCS2500TC-NC

Élagueuse ECHO 56V avec technologie Lithium-ion et moteur à induction.

La DCS-2500TC-NC est une élagueuse "tophandle" professionnelle et très légère avec un moteur 1.200 Watt.

Norme IPX4 (protection totale contre les projections d'eau)

La puissance de coupe est comparable avec le CS-2511TESC-NC - 25 cm guide, Chaîne 1/4" - A4S.

Livré sans chargeur rapide et batterie Li-ion 2 Ah.



HTVA
€ 495,04

TVAC
€ 599,00

Voltage	56 V
Moteur	Moteur à induction
Autonomie max.	max. 30 min
Longueur guide	25 cm
Pression sonore LpA	88,6 dB(A)
Pas de chaîne	1/4" - A4S60E
Jauge guide	0,043" - 1,1 mm
Référence guide	ECX101000210
Référence chaîne	ECX201000020
Poids	1,7 kg



QUICK DRAW: L'anneau repliable breveté a été développé par ECHO en collaboration avec certains arboristes professionnels.

Grâce à l'anneau repliable, l'élagueuse ECHO DCS-2500T peut être enlevée ou attachée à la ceinture de sécurité de l'utilisateur d'une seule main et en un seul mouvement.





DCS-3000T

XECDCS3000T

Élagueuse ECHO 56V avec technologie Lithium-ion et moteur à induction.

La nouvelle DCS-3000T a un couple élevé et peut être utilisé pour la taille, l'enlèvement de branches et les petits travaux d'abattage. Idéal pour les arboriculteurs débutants ou comme outil d'appoint pour les professionnels expérimentés. Compatible avec les batteries 2,5 Ah et 5 Ah. Guide de 30 cm, pas de 0,325", jauge de 0,043 (1,1 mm).

NEW

HTVA
€ 280,17

TVAC
€ 339,00

Batterie type	56 V
Moteur	Moteur à induction
Autonomie max.	max. 30 min
Longueur guide	30 cm
Capacité du réservoir d'huile	0,27 l
Pas de chaîne	0,325" - 80TXL51E
Jauge guide	0,043" - 1,1 mm
Référence guide	ECX122000590
Référence chaîne	X212000000
Pression sonore LpA	95,1 dB(A)
Poids	3,0 kg



DCS-3500T

XECDCS3500T

Élagueuse ECHO 56V avec technologie Lithium-ion et moteur à induction.

La nouvelle DCS-3500T est la tronçonneuse tophandle la plus puissante de la X-Serie pour les travaux d'arboriculture plus lourds.

Elle est la plus légère de sa catégorie avec seulement 2,2 kg (sans batterie), offre une meilleure maniabilité et un plus grand confort de travail dans de multiples positions et accroît la sécurité au travail. L'élagueuse pour l'arboriculteur professionnel. Compatible avec les batteries

2,5 Ah et 5 Ah. Guide de 35 cm, pas de 0,325", jauge de 0,043 (1,1 mm).

NEW

HTVA
€ 552,89

TVAC
€ 669,00

Batterie type	56 V
Moteur	Moteur à induction
Autonomie max.	max. 30 min
Longueur guide	35 cm
Capacité du réservoir d'huile	0,24 l
Pas de chaîne	0,325" - 80TXL59E
Jauge guide	0,043" - 1,1 mm
Référence guide	ECX123000820
Référence chaîne	X213000010
Pression sonore LpA	93,7 dB(A)
Poids	2,2 kg



Accessoires DCS-3000T & DCS-3500T

		HTVA	TVAC
X123000820	ECX123000820 Guide 35 cm/14".	€ 45,00	€ 54,45
X213000010	ECX213000010 80TXL59E chaîne pour guide 35 cm.	-	-
X122000590	ECX122000590 Guide 30 cm/12".	€ 17,60	€ 21,30
X212000000	ECX212000000 80TXL51E chaîne pour guide 30 cm.	€ 26,45	€ 32,00



DCS-2500

XECDSC2500

Tronçonneuse / élagueuse ECHO 56V avec technologie Lithium-ion et moteur à induction sur base de DCS2500T. Grâce à sa conception compacte, la DCS-2500 est une tronçonneuse maniable professionnelle très légère.

La puissance de coupe est comparable au CS-2511WES. La nouvelle chaîne de 0,325 po offre 15 % de puissance de coupe en plus que les chaînes 90PX.

IPX4

Livré sans chargeur rapide et batterie Li-ion 2 Ah.



HTVA
€ 420,66

TVAC
€ 509,00

Voltage	56 V
Moteur	Moteur à induction
Autonomie max.	max 32 min
Longueur guide	30 cm
Pas de chaîne	0,325" - 80TXL51E
Jauge guide	0,043" - 1,1 mm
Référence guide	ECX122000570
Référence chaîne	ECX212000000
Pression sonore LpA	72,4 dB(A)
Poids	2,0 kg



DCS-3500

XECDSC3500

Nouvelle tronçonneuse ECHO 56V avec technologie lithium-ion et moteur brushless.

La DCS-3500 est dotée d'un moteur à courant continu optimisé, d'un accélérateur amélioré et d'une accélération plus précise.

Cette tronçonneuse professionnelle et puissante avec un moteur de 1.800 Watts génère plus de puissance et les meilleures performances de sa catégorie. Avec une bonne éjection des poussières et des saletés et un système de déblocage pour la sécurité.

IPX4

Livré sans chargeur rapide et batterie Li-ion 4 Ah.



HTVA
€ 478,51

TVAC
€ 579,00

Voltage	56 V
Moteur	Moteur à induction
Autonomie max.	max 49 min
Longueur guide	35 cm
Pas de chaîne	3/8" - 90PX52E
Jauge guide	0,043" - 1,1 mm
Référence guide	ECX123000231
Référence chaîne	ECX223000150
Pression sonore LpA	98,6 dB(A)
Poids	2,8 kg

Accessoires DCS2500, CS2511WES, CS2511WESC-NC

HTVA

TVAC



CSBAGSMALL

XECCSBAGSMALL
Sac de transport pour tronçonneuses
DCS-2500, CS-2511WES & CS-2511WESC-NC.
Avec sangle amovible.

€ 15,70

€ 19,00

Élagueuse sur perche (sur batterie)

DPPT-2600LW

XECDPPT2600LW

Nouvelle élagueuse sur perche ECHO 56V avec technologie Lithium-ion et moteur à induction.

La DPPT-2600LW est une élagueuse télescopique professionnelle sur perche, d'un poids très faible et équipée d'un nouveau collier de serrage.

Augmentation de la productivité grâce au réglage facile de la longueur, à l'augmentation de la vitesse de la chaîne et à la réduction du poids de la tête de scie.

Livré avec une sangle.

IPX4

Livré sans chargeur rapide et batterie Li-ion 4 Ah.

HTVA
€ 718,18

TVAC
€ 869,00

Voltage	56 V
Moteur	Moteur à induction
Autonomie max.	max. 67 min
Longueur guide	25 cm
Longueur total	280 cm - 397 cm
Pas de chaîne	0,325" - 80TXL
Jauge guide	0,043" - 1,1 mm
Poids	5,0 kg





DSRM-2400/L

NEW

XECDSRM2400L

Débroussailleuse semi-professionnelle ECHO 56V avec technologie Lithium-ion et moteur à induction. Idéale pour les travaux de tonte classiques que pour les tâches plus exigeantes : herbes hautes, prairies et zones denses.

Système de sécurité double action sur la gâchette avec vitesse variable – simple, confortable et rassurant.

Panneau LED intuitif avec indication du mode et du niveau de la batterie, comprenant des boutons de mode et de marche/arrêt. Gâchette ergonomique à vitesse variable avec deux réglages de vitesse. Livré avec tête de coupe Rapid-Loader 25 + fil Bluetwist Silent Line 2,4 mm.

Capot de protection pour lame inclus. Lame 3-dents en option.

Livré sans chargeur ni batterie.



HTVA
€ 296,69

TVAC
€ 359,00

Voltage	56V
Moteur	Moteur à induction
Autonomie max.	max. 59 min
Puissance	0,7 kW
Type de l'axe de transmission	Flexible
Diamètre axe	Ø 6,1 mm
Diamètre tube	Ø 25 mm
Tête de coupe	ECC6000229
Lame 3-dents	P021014310 option
Pression sonore LpA	74,5 dB(A)
Poids	4,4 kg



DSRM-2400/U

NEW

XECDSRM2400U

Débroussailleuse semi-professionnelle ECHO 56V avec technologie Lithium-ion et moteur à induction. Idéale pour les travaux de tonte classiques que pour les tâches plus exigeantes : herbes hautes, prairies et zones denses.

Système de sécurité double action sur la gâchette avec vitesse variable – simple, confortable et rassurant.

Panneau LED intuitif avec indication du mode et du niveau de la batterie, comprenant des boutons de mode et de marche/arrêt. Gâchette ergonomique à vitesse variable avec deux réglages de vitesse. Livré avec tête de coupe Rapid-Loader 25 + fil Bluetwist Silent Line 2,4 mm.

Capot de protection pour lame inclus. Lame 3-dents en option.

Livré sans chargeur ni batterie.



HTVA
€ 321,49

TVAC
€ 389,00

Voltage	56V
Moteur	Moteur à induction
Autonomie max.	max. 59 min
Puissance	0,7 kW
Type de l'axe de transmission	Flexible
Diamètre axe	Ø 6,1 mm
Diamètre tube	Ø 25 mm
Tête de coupe	ECC6000229
Lame 3-dents	P021014310 option
Pression sonore LpA	74,0 dB(A)
Poids	4,9 kg



DSRM-2600L

XECDSRM2600L

Le coupe-bordures ECHO 56V avec technologie Lithium-ion et moteur à induction. Le DSRM-2600/L répond aux besoins des utilisateurs les plus exigeants.

Il permet un travail très silencieux et sans pollution et avec peu de vibrations. Parfaitement équilibré pour un meilleur confort de travail. Poignées avec revêtement en caoutchouc. Vitesse variable. Oeillet fixe pour accrocher facilement la débroussailleuse au harnais Livré avec tête de coupe SpeedFeed 400 et sangle de transport. Lame 3-dents en option.

IPX4

Livré sans chargeur rapide et batterie Li-ion 4 Ah.



HTVA
€ 437,19

TVAC
€ 529,00

Voltage	56 V
Moteur	Moteur à induction
Autonomie max.	max. 43 min
Largeur de coupe	40 cm
Type de l'axe de transmission	Rigide
Diamètre axe	Ø 7 mm
Diamètre tube	Ø 25 mm
Tête de coupe	ECC6000109
Lame 3-dents	P021014310 option
Pression sonore LpA	78,5 dB(A)
Poids	3,2 kg



DSRM-2600U

XECDSRM2600U

Le coupe-bordures ECHO 56V avec technologie Lithium-ion et moteur à induction. Le DSRM-2600/U répond aux besoins des utilisateurs les plus exigeants. Il permet un travail très silencieux et sans pollution et avec peu de vibrations.

Parfaitement équilibré pour un meilleur confort de travail. Poignées avec revêtement en caoutchouc. Vitesse variable. Oeillet fixe pour accrocher facilement la débroussailleuse au harnais. Système de fixation du guidon: réglage facile du guidon. Conception plus ergonomique du guidon pour plus d'espace pour les jambes. Livré avec tête de coupe SpeedFeed 400 et un harnais ergonomique. Lame 3-dents en option.

IPX4

Livré sans chargeur rapide et batterie Li-ion 4 Ah.



HTVA
€ 461,98

TVAC
€ 559,00

Voltage	56 V
Moteur	Moteur à induction
Autonomie max.	max. 43 min
Largeur de coupe	40 cm
Type de l'axe de transmission	Rigide
Diamètre axe	Ø 7 mm
Diamètre tube	Ø 25 mm
Tête de coupe	ECC6000109
Lame 3-dents	P021014310 option
Pression sonore LpA	80,7 dB(A)
Poids	3,7 kg



DSRM-3500L

NEW

XECDSRM3500L

Débroussailleuse professionnelle ECHO 56V avec technologie Lithium-ion et moteur à induction. Meilleur rapport puissance/poids - faible poids avec une puissance mécanique équivalente à celle d'un moteur de 35 cm³/1,4 kW.

Pas de consommation d'énergie inutile grâce à la fonction AutoBoost commutable. Panneau LED intuitif avec indication du mode et du niveau de la batterie, comprenant des boutons de mode et de marche/arrêt. Gâchette ergonomique à vitesse variable avec trois réglages de vitesse.

Boîte de vitesses robuste à couple élevé "high-torque" pouvant être entretenue. Livré avec tête de coupe SpeedFeed 400 et sangle. Lame 3-dents en option.

Livré sans chargeur ni batterie.

HTVA
€ 552,89

TVAC
€ 669,00

Voltage	56 V
Moteur	Moteur à induction
Autonomie max.	max. 57 min
Puissance	1,4 kW
Type de l'axe de transmission	Rigide
Diamètre axe	Ø 7 mm
Diamètre tube	Ø 25 mm
Tête de coupe	ECC6000109
Lame 3-dents	P021014310 option
Pression sonore LpA	79,6 dB(A)
Poids	3,9 kg





DSRM-3500U

NEW

XECDSRM3500U

Débroussailleuse professionnelle ECHO 56V avec technologie Lithium-ion et moteur à induction.

Meilleur rapport puissance/poids - faible poids avec une puissance mécanique équivalente à celle d'un moteur de 35 cm³/1,4 kW.

Avec système anti-vibration, lignes de position brevetées pour la mémorisation des réglages de la poignée et nouveau crochet de levage avec marquage de mémoire. Pas de consommation d'énergie inutile grâce à la fonction AutoBoost commutable. Panneau LED intuitif avec indication du mode et du niveau de la batterie, comprenant des boutons de mode et de marche/arrêt. Gâchette ergonomique à vitesse variable avec trois réglages de vitesse. Boîte de vitesses robuste à couple élevé "high-torque" pouvant être entretenue. Livré avec tête de coupe SpeedFeed 400 et un harnais ergonomique.

Lame 3-dents en option.


Livré sans chargeur ni batterie.



HTVA
€ 602,48

TVAC
€ 729,00

Voltage	56 V
Moteur	Moteur à induction
Autonomie max.	max. 57 min
Puissance	1,4 kW
Type de l'axe de transmission	Rigide
Diamètre axe	Ø 7 mm
Diamètre tube	Ø 25 mm
Tête de coupe	ECC6000109
Lame 3-dents	P021014310 option
Pression sonore LpA	80,8 dB(A)
Poids	5,3 kg



DSRM-3500/UP

NEW

XECDSRM3500UP

Débroussailleuse professionnelle ECHO 56V avec technologie Lithium-ion et moteur à induction.

Meilleur rapport puissance/poids - faible poids avec une puissance mécanique équivalente à celle d'un moteur de 35 cm³/1,4 kW.

Avec système anti-vibration, lignes de position brevetées pour la mémorisation des réglages de la poignée et nouveau crochet de levage avec marquage de mémoire. Pas de consommation d'énergie inutile grâce à la fonction AutoBoost commutable. Panneau LED intuitif avec indication du mode et du niveau de la batterie, comprenant des boutons de mode et de marche/arrêt. Gâchette ergonomique à vitesse variable avec trois réglages de vitesse. Boîte de vitesses robuste à couple élevé "high-torque" pouvant être entretenue.

Livré avec avec tête de coupe SpeedFeed 400, lame à 3 dents et nouveau harnais Ergo-Pro FLEX.

Livré sans chargeur ni batterie.



HTVA
€ 652,07

TVAC
€ 789,00

Voltage	56 V
Moteur	Moteur à induction
Autonomie max.	max. 57 min
Puissance	1,4 kW
Type de l'axe de transmission	Rigide
Diamètre axe	Ø 7 mm
Diamètre tube	Ø 25 mm
Tête de coupe	ECC6000109
Lame 3-dents	P021014310
Pression sonore LpA	80,8 dB(A)
Poids	5,3 kg

DHC-2200R

XECDHC2200R

Taille-haie professionnel très léger ECHO 56V avec technologie Lithium-ion et moteur à induction avec rotor extérieur DC.

Lames affûtées sur 3 angles.

Entraînement entièrement neuf avec roulements à aiguilles de vilebrequin en cage, lames mobiles pour l'entretien, graisseur.

Poignée rotative 5 positions. Fonction antiblocage.

Livré sans chargeur rapide et batterie Li-ion 2 Ah.



	HTVA € 495,04	TVAC € 599,00
Voltage	56 V	
Moteur	Moteur à induction	
Autonomie max.	max 96 min	
Lame	Double face, double action et double tranchant	
Vitesse de lame	3.200 / 4.600 coupes/min	
Pas	38 mm	
Longueur de coupe efficace	562 mm	
Pression sonore LpA	86 dB(A)	
Poids	2,9 kg	

Accessoires DHC2200R

	HTVA	TVAC
X041000810	€ 115,66	€ 139,95

ECX041-000810
Jeu de lames pour DHC-2200R sans nez et protection de coupe

DHC-2800R

XECDHC2800R

Taille-haie professionnel très léger ECHO 56V avec technologie Lithium-ion et moteur à induction avec rotor extérieur DC.

Lames affûtées sur 3 angles.

Entraînement entièrement neuf avec roulements à aiguilles de vilebrequin en cage, lames mobiles pour l'entretien, graisseur.

Poignée rotative 5 positions. Fonction antiblocage.

Livré sans chargeur rapide et batterie Li-ion 2 Ah.



	HTVA € 544,63	TVAC € 659,00
Voltage	56 V	
Moteur	Moteur à induction	
Autonomie max.	max. 92 min	
Lame	Double face, double action et double tranchant	
Vitesse de lame	3.200 / 4.600 coupes/min	
Pas	38 mm	
Longueur de coupe efficace	714 mm	
Pression sonore LpA	86,2 dB(A)	
Poids	3,1 kg	

Accessoires DHC2800R

	HTVA	TVAC
X041000820	€ 132,19	€ 159,95

X041000820
Jei de lames pour DHC-2800R sans nez et protection de coupe



DHCS-2800

XECDHCS2800

Taille-haie simple professionnel très léger ECHO 56V avec technologie Lithium-ion et moteur à induction avec rotor extérieur DC. Lames affûtées sur 3 angles.

Entraînement entièrement neuf avec roulements à aiguilles de vilebrequin en cage, lames mobiles pour l'entretien, graisseur. Poignée rotative 5 positions. Fonction antiblocage.

Livré sans chargeur rapide et batterie Li-ion 2 Ah.



HTVA
€ 627,27

TVAC
€ 759,00

Voltage	56 V
Moteur	Moteur à induction
Autonomie max.	max. 96 min
Lame	Simple face, double action et double tranchant
Vitesse de lame	3.200 / 4.600 coupes/min
Pas	38 mm
Longueur de coupe efficace	714 mm
Pression sonore LpA	89,6 dB(A)
Poids	2,9 kg





DHCAS-2600HD

XECDHCAS2600HD

Nouvelle taille-haie sur perche (modèle court) ECHO 56V avec technologie Lithium-ion et moteur à induction.

Taille-haie léger et silencieux pour une utilisation polyvalente et des tâches professionnelles. Lames affûtées sur 3 angles.

La boîte de transmission est de haute qualité. Butée de protection. Le moteur et la batterie sont placés sur la ligne d'axe pour un équilibre optimal.

Vitesse variable en 3 modes (Low, Mid & High) et accélérateur variable pour un contrôle précis de la coupe en gros et en fin.

Inclinaison des lames réglable sur 135° (+45° / -90°).

IPX4

Livré sans chargeur rapide et batterie Li-ion.



HTVA
€ 585,95

TVAC
€ 709,00

Voltage	56 V
Moteur	Moteur à induction
Autonomie max.	max 103 min
Lame	Double face, double action et double tranchant
Vitesse de lame	3.500 / 4.050 / 4.600 coupes/min
Longueur total	219,8 cm
Pas	35 mm
Longueur de coupe efficace	536 mm
Type de l'axe de transmission	Flexible
Diamètre axe	Ø 6,1 mm
Diamètre tube	Ø 25 mm
Pression sonore LpA	86,2 dB(A)
Poids	4,3 kg



DHCA-2600HD

XECDHCA2600HD

Nouvelle taille-haie sur perche (modèle long) ECHO 56V avec technologie Lithium-ion et moteur à induction.

Taille-haie léger et silencieux pour une utilisation polyvalente et des tâches professionnelles. Lames affûtées sur 3 angles.

La boîte de transmission est de haute qualité.

Butée de protection. Le moteur et la batterie sont placés sur la ligne d'axe pour un équilibre optimal.

Vitesse variable en 3 modes (Low, Mid & High) et accélérateur variable pour un contrôle précis de la coupe en gros et en fin.

Inclinaison des lames réglable sur 135° (+45° / -90°).

IPX4

Livré sans chargeur rapide et batterie Li-ion.



HTVA
€ 602,48

TVAC
€ 729,00

Voltage	56 V
Moteur	Moteur à induction
Autonomie max.	max 103 min
Lame	Double face, double action et double tranchant
Vitesse de lame	3.500 / 4.050 / 4.600 coupes/min
Longueur total	248,3 cm
Pas	35 mm
Longueur de coupe efficace	536 mm
Type de l'axe de transmission	Flexible
Diamètre axe	Ø 6,1 mm
Diamètre tube	Ø 25 mm
Pression sonore LpA	83,4 dB(A)
Poids	4,4 kg



DPAS-2600

XECDPAS2600

Système multifonctions ECHO 56V avec technologie lithium-ion et moteur à induction. Le DPAS-2600 répond aux besoins des utilisateurs les plus exigeants. Il permet un travail très silencieux, sans pollution et avec peu de vibrations.

Poignées avec revêtement en caoutchouc.

Vitesse variable en 3 modes (Low, Mid & High).

IPX4

Livré sans chargeur rapide et batterie Li-ion.



HTVA
€ 412,40

TVAC
€ 499,00

Voltage	56 V
Moteur	Moteur à induction
Code IP	IPX4
Type de l'axe de transmission	Flexible
Diamètre axe	Ø 6,1 mm
Diamètre tube	Ø 25 mm
Pression sonore LpA	75,2 tot 94,4 dB(A)
Poids	2,4 kg

Accessoires DPAS2600

HTVA

TVAC

	XECMTA-DTB	XECMTA-DTB Coupe bordures / débroussailluse pour DPAS-2600. 0,9 kg - 81,8 cm. Tête fil nylon et 2 capots de protection (1 pour la lame, 1 pour la tête nylon) inclus. Lame 3-dents en option (ECP021014310) Temps d'utilisation avec le fil nylon: - batterie 2,3 Ah: 14 min (High mode) - batterie 4,5 Ah: 49 min (Low) - 34 min (Mid) - 27 min (High) Temps de travail: max. 32 min.	€ 139,67	€ 169,00
	XECMTA-DAH	XECMTA-DAH Taille-haie sur perche court pour système multifonction DPAS-2600. Longueur de coupe efficace (lame double) 53,6 cm 135° (+45° / -90°) réglable Butée de protection - Vitesse de lame rapide : max. 3.472 cpm Lames affûtées à 3 angles Temps de travail: max. 99 min.	€ 379,34	€ 459,00
	MTA-DPP	XECMTA-DPP Elagueuse sur perche pour DPAS-2600 système multifonction 1,3 kg - 146,4 cm - Guide 25 cm - Pas de chaîne 1/4" Temps de travail: max. 48 min.	€ 247,11	€ 299,00
	MTA-PB	XECMTA-PB Accessoire souffleur pour système multifonctions PAS-2620ES & DPAS-2600. 1,8 kg - 63,5 cm - Axe de transmission: 10,5 mm Vitesse de l'air : 52,86 m/s Volume de l'air: 654 m³/h Temps de travail: max. 11 min.	€ 156,20	€ 189,00
	MTA-LE/E	XECMTA-LE/E Accessoire dresse-bordures pour système multifonctions PAS-2620ES & DPAS-2600. 2,4 kg - 78,7 cm - Lame: 19,7 cm. Temps de travail: max. 96 min.	€ 165,46	€ 199,00
	MTA-TC	XECMTA-TC Houe bineuse pour système multifonctions PAS-2620ES & DPAS-2600. 2,3 kg - 90,7 cm - Lame 22 cm - Largeur de travail 16,1 cm Temps de travail: max. 147 min.	€ 329,75	€ 399,00
	MTA-PS	XECMTA-PS Brosse pour système multifonctions PAS-2620ES & DPAS-2600. 5,3 kg - 79,7 cm - Largeur de travail 59,8 cm Temps de travail: max. 126 min.	€ 470,25	€ 569,00

DPB-2500

XECDPB2500

Souffleur ECHO 56V avec technologie Lithium-ion et moteur à induction. Régulateur de vitesse, fonction boost.

Aspire l'air des deux côtés.

Construction du ventilateur axial.

IPX4

Livré sans chargeur rapide et batterie Li-ion.



DPB-2600

XECDPB2600

Souffleur ECHO 56V avec technologie Lithium-ion et moteur à induction. Régulateur de vitesse, fonction boost et Système EZ-lock.

IPX4

Livré sans chargeur rapide et batterie Li-ion 4 Ah.



WYND: Aspire l'air des deux côtés, pour plus de puissance et d'équilibre.



	HTVA € 288,43	TVAC € 349,00
Voltage	56 V	
Moteur	Moteur à induction	
Autonomie max.	max. 26 min	
Code IP	IPX4	
Fonction boost	Oui	
Régulateur de vitesse	Oui	
Volume de l'air	769,8 m³/h 896,4 m³/h (boost)	
Vitesse de sortie d'air max.	56,7 m/s 65,9 m/s (boost)	
Force de soufflage	11,8 N 16 N (boost)	
Type de buse	Rond	
Pression sonore LpA	77,6 dB(A)	
Poids	2,6 kg	

	HTVA € 412,40	TVAC € 499,00
Voltage	56 V	
Moteur	Moteur à induction	
Autonomie max.	max. 20 min	
Code IP	IPX4	
Pression sonore LpA	82 dB(A)	
Fonction boost	Oui	
Régulateur de vitesse	Oui	
Volume de l'air	697 m³/h 798 m³/h (boost)	
Vitesse de sortie d'air max.	69,7 m/s 79,5 m/s (boost)	
Force de soufflage	12,8 N 16,7 N (boost)	
Type de buse	Rond	
Poids	2,5 kg	

Accessoires DPB-2500 & DPB-2600

		HTVA	TVAC
PBSHOULDERSTRAP	ECPBSHOULDERSTRAP Bandoulière pour ECHO DPB-2500, DPB-2600, PB-2520 & PB-2620.	€ 12,40	€ 15,00
99944100026	EC99944100026 Kit pour le nettoyage des gouttières pour modèles: DPB-2600, PB-251, PB-255ES, PB-580, PB-625, PB-2520 & PB-2620. Fourni avec des lunettes de sécurité.	€ 73,55	€ 89,00

DTT-2100

XECDTT2100

Coupe-bordures en forme de T ECHO 56V avec technologie Lithium-ion et moteur à induction.

Ce coupe-bordures prévient les dommages aux surfaces et empêche les projectiles de s'éparpiller.

Les lames peuvent être facilement remplacées. Les roues et le traîneau garantissent une utilisation en douceur sur toutes les surfaces. Inclinaison des lames réglable sur 0, 15, 30 et 45° IPX4

Livré sans chargeur rapide et batterie Li-ion.



HTVA
€ 643,80

TVAC
€ 779,00

Voltage	56 V
Moteur	Moteur à induction
Autonomie max.	max 80 min
Largeur de coupe	464 mm
Lame	Double action et double tranchant
Pas	30 mm
Type de l'axe de transmission	Flexible
Diamètre axe	Ø 6,1 mm
Diamètre tube	Ø 25 mm
Pression sonore LpA	86,3 dB(A)
Poids	3,7 kg

Accessoires DTT2100

HTVA

TVAC

P200001520

ECP200001520

Jeu de lames pour DTT-2100. Complet avec capot de protection. Facile à démonter et à remplacer avec 2 vis hexagonales / inbus.

€ 98,35

€ 119,00

Tondeuse à gazon (sur batterie)

DLM-5100SP

XECDLM5100SP

ECHO 56 V tondeuse à gazon.

Modèle autotractée à vitesse variable.

Techologie Lithium-ion et moteur à induction.

Régule automatique de la vitesse de coupe et fonction "boost".

Guidon repliable et poignée souple.

3-en-1: ramasser, éjection latérale & kit mulching (inclus).

Clé de sécurité - Chassis en acier - Éclairage avant LED.

Emplacement de batterie double: passe automatiquement de la 1ère à la 2ème batterie. IPX4

Livré sans chargeur et batterie Li-ion.



HTVA
€ 561,16

TVAC
€ 679,00

Voltage	56 V
Moteur	Moteur à induction
Autonomie max.	max. 80 min (1 batterie) max. 157 min (2 batteries)
Largeur de coupe	51,5 cm
Hauteur de coupe	25 - 80 mm
Réglage de hauteur	Centralisé, 7 niveaux
Sac de ramassage	60 l
Roues	Ø 203 / 254 mm
Entraînement	Electromagnétique et variable
Code IP	IPX4
Pression sonore LpA	81,4 dB(A)
Poids	29,9 kg



LBP-56V125

XECLBP56V125

La batterie de 2,5 Ah est légère et confortable. pour travailler. Successeur du LBP-50150 avec 11 % d'autonomie en plus et des contacts améliorés. Tension : 50 V/ 56 V

Type de batterie : 56e Force Lithium-ion

Capacité de la batterie : 126 Wh

Poids : 1 kg



NEW

HTVA
€ 180,99

TVAC
€ 219,00

Batterie type	56e Force Lithiumion
Batterie puissance	126 Wh
Voltage	50,4 V
Batterie charge électrique	2,5 Ah
Poids	1,0 kg



LBP-56V250

XECLBP56V250

La batterie de 5,0 Ah est légère et confortable. pour travailler. Successeur du LBP-50250 avec 11 % d'autonomie en plus et des contacts améliorés. Tension : 50 V/ 56 V

Type de batterie : 56e Force Lithium-ion

Capacité de la batterie : 252 Wh

Poids : 1,8 kg



NEW

HTVA
€ 255,37

TVAC
€ 309,00

Batterie type	56e Force Lithiumion
Batterie puissance	252 Wh
Voltage	50,4 V
Batterie charge électrique	5 Ah
Poids	1,8 kg



LC-56V4A

XECLC56V4A

Chargeur rapide pour les batteries ECHO 50 & 56 V.



NEW

HTVA
€ 98,35

TVAC
€ 119,00

Batterie type	56e Force Lithiumion
Voltage	50,4 V
Chargeur	4 A



LCJQ-560C

XECLCJQ560C

Chargeur rapide pour les batteries ECHO 50 & 56 V.



HTVA
€ 100,00

TVAC
€ 121,00

Batterie type	56e Force Lithiumion
Voltage	50,4 V



LCJU-560C

XECLCJU560C

Chargeur ultra rapide pour les batteries ECHO 50 & 56 V.



HTVA
€ 163,64

TVAC
€ 198,00


Batterie type	56e Force Lithiumion
Voltage	50,4 V

TEMPS DE CHARGE

Tous les temps de charge indiqués supposent que la batterie soit à la température appropriée et que la charge soit effectuée conformément aux instructions du manuel.













PRODUIT/BATTERIE		LBP-56V125 2,5 Ah - 126 Wh	LBP-56V250 5 Ah - 252 Wh
LCJQ-560	 1 batterie	28 min (80 %) 47 min (100 %)	56 min (80 %) 86 min (100 %)
LCJU-560C	 1 batterie	28 min (80 %) 47 min (100 %)	27 min (80 %) 52 min (100 %)
LC-56V4A	 1 batterie	38 min	75 min



AUTONOMIE



PRODUIT/BATTERIE	LBP-56V125 2,5 Ah - 126 Wh	LBP-56V250 5 Ah - 252 Wh
DHS-3006 	à déterminer	à déterminer
DCS-2500T DCS-2500TC 	30 min	-
DCS-3000T 	21 min	50 min
DCS-3500T 	à déterminer	51 min
DCS-2500 	32 min	-
DCS-3500 	38 min	49 min
DPPT-2600LW 	33 min (Lo) 25 min (Mid) 20 min (Hi)	67 min (Lo) 51 min (Mid) 41 min (Hi)
DSRM-2400/L DSRM-2400/U 	24 min (Lo) 20 min (Hi) (avec RL25)	59 min (Lo) 44 min (Hi) (avec RL25)
DSRM-2600/L DSRM-2600/U 	31 min (avec SF400)	43 min (avec SF400)
DSRM-3500/L DSRM-3500/U 	27 min (Lo) 18 min (Hi) 13 min (Boost) (avec RL25)	57 min (Lo) 39 min (Hi) 28 min (Boost) (avec RL25)
	69 min (Lo) 54 min (Hi) 42 min (Boost) (avec RL25)	137 min (Lo) 115 min (Hi) 92 min (Boost) (avec RL25)



Toutes les durées indiquées sont des valeurs "jusqu'à" et sont mesurées sans charge.
Cela signifie que les produits ne sont pas sollicités jusqu'à leurs limites extrêmes.
L'état de l'outil de coupe et la manière dont le produit est utilisé ont une influence importante sur la durée de fonctionnement.
C'est pourquoi il est important de toujours maintenir vos outils de coupe et de sciage bien affûtés.

AUTONOMIE



PRODUIT/BATTERIE	LBP-56V125 2,5 Ah - 126 Wh	LBP-56V250 5 Ah - 252 Wh
DHC-2200R DHC-2800R DHCS-2800	96 min (Lo) 65 min (Hi)	-
DHCAS-2600HD DHCA-2600HD	54 min (Lo) 45 min (Mid) 36 min (Hi)	103 min (Lo) 87 min (Mid) 72 min (Hi)
DPAS-2600	-	11 min
MTA-PB	-	96 min
MTA-LE/E	-	99 min
MTA-DAH	-	147 min
MTA-TC	-	32 min (avec SF400)
MTA-DTB	-	48 min
MTA-DPP	-	126 min
MTA-PS	12 min 8 min (Boost)	26 min 16 min (Boost)
DPB-2500	8 min	20 min
DPB-2600	76 min	159 min
DTT-2100	39 min 28 min (Boost)	80 min 57 min (Boost)
DLM-5100SP	77 min 55 min (Boost)	157 min 112 min (Boost)



Toutes les durées indiquées sont des valeurs "jusqu'à" et sont mesurées sans charge.

Cela signifie que les produits ne sont pas sollicités jusqu'à leurs limites extrêmes.

L'état de l'outil de coupe et la manière dont le produit est utilisé ont une influence importante sur la durée de fonctionnement.

C'est pourquoi il est important de toujours maintenir vos outils de coupe et de sciage bien affûtés.

ACS-2200

XECACS2200

Robuste et facile d'utilisation.

Avec réglage de tension de chaîne sans outil et équipée d'une lubrification automatique de la chaîne.



HTVA
€ 164,46

TVAC
€ 199,00

Voltage	230 V
Puissance	2.200 W
Longueur guide	38,5 cm
Vitesse de chaîne	11 m/s
Capacité du réservoir	250 ml
Pas de chaîne	3/8" - 91PJ056X
Jauge guide	0,050" - 1,3 mm
Référence guide	160SDEA041
Référence chaîne	EC91PJ056X
Poids	4,3 kg

Taille-haie (électrique)

HC-500

XECHC500

Taille-haie électrique de haute qualité.

Lames ultra légères découpées au laser et rectifiées au diamant.



HTVA
€ 139,67

TVAC
€ 169,00

Voltage	230 V
Puissance	500 W
Lame	Double face, double action et simple tranchant
Vitesse de lame	2.500 coupes/min
Pression sonore LpA	88 dB(A)
Pas	18 mm
Longueur de coupe efficace	450 mm
Poids	1,9 kg

HCR-610

XECHCR610

Taille-haie électrique de haute qualité.

Avec poignée pivotante.



HTVA
€ 197,52

TVAC
€ 239,00

Voltage	230 V
Puissance	700 W
Lame	Double face, double action et simple tranchant
Pression sonore LpA	86 dB(A)
Pas	29 mm
Longueur de coupe efficace	600 mm
Poids	3,92 kg



EGT-350

XECEGT350
Coupe-bordures électrique.
Livré avec tête double fil.
Poignée pivotante. Manche télescopique.
Tête pivotante 180°. Anneau de protection.



HTVA
€ 90,08

TVAC
€ 109,00

Voltage	230 V
Puissance	350 W
Largeur de coupe	25 cm
Cassette	EC13005035
Pression sonore LpA	82 dB(A)
Poids	2,1 kg

EGT-520

XECEGT520
Coupe-bordures électrique.
Livré avec tête double fil.
Poignée pivotante. Manche télescopique.
Tête pivotante 180°. Anneau de protection.
Roue de support



HTVA
€ 98,35

TVAC
€ 119,00

Voltage	230 V
Puissance	520 W
Largeur de coupe	30 cm
Cassette	EC13001777
Pression sonore LpA	82 dB(A)
Poids	2,2 kg

Accessoires EGT350 & EGT520



		HTVA	TVAC
EC13005035	EC13005035 Fil nylon 1,4 mm pour EGT350.	€ 8,22	€ 9,95
EC13001777	EC13001777 Fil nylon 1,6 mm pour EGT520 et GT600.	€ 9,05	€ 10,95

CS-2511TES

XECCS2511TES/25R

Élagueseuse pour la taille douce.

Élagueseuse "tophandle" très légère et puissante.

La plus légère et la plus puissante de sa catégorie.



HTVA
€ 461,98

TVAC
€ 559,00

Puissance	1,11 kW / 1,51 ch
Cilindrée	25 cc
Longueur guide	25 cm
Pas de chaîne	3/8" - 91PX40E
Jauge guide	0,050" - 1,3 mm
Référence guide	ECX121000003
Référence chaîne	ECX221000100
Aide de démarrage	Easy Start
Pression sonore LpA	99,7 dB(A)
Poids	2,3 kg

CS-2511TESC-NC

XECCS2511TESC-NC

Élagueseuse avec guide carving pour la taille douce et précise.

Élagueseuse "tophandle" très légère et puissante.

La plus légère et la plus puissante de sa catégorie.

Dotée d'un guide avec une jauge de 0.043", cette élagueseuse a une coupe encore plus nette et plus rapide.

15% plus de rendement comparé au CS-2511TESC.



HTVA
€ 495,04

TVAC
€ 599,00

Puissance	1,11 kW / 1,51 ch
Cilindrée	25 cc
Longueur guide	25 cm
Pas de chaîne	1/4" - A4S60E
Jauge guide	0,043" - 1,1 mm
Référence guide	ECX201000020
Référence chaîne	ECX101000210
Aide de démarrage	Easy Start
Pression sonore LpA	99,7 dB(A)
Poids	2,3 kg

CS-2511TESC

XECCS2511TESC/25

Élaguese avec guide carving pour la taille douce et précise.

Élaguese "tophandle" très légère et puissante.

La plus légère et la plus puissante de sa catégorie.



HTVA
€ 516,53

TVAC
€ 625,00

Puissance	1,11 kW / 1,51 ch
Cilindrée	25 cc
Longueur guide	25 cm
Pression sonore LpA	99,7 dB(A)
Pas de chaîne	1/4" - 5AP60E
Jauge guide	0,050" - 1,3 mm
Référence guide	ECX101000200
Référence chaîne	EC43161010030
Aide de démarrage	Easy Start
Poids	2,3 kg



CS-280TES

XECCS280TES/25RC

Élagueuse "tophandle" avec hautes performances et maniabilité maximum. ES = Système "Easy start" pour un démarrage du moteur très aisé et sans effort.



HTVA
€ 412,40

TVAC
€ 499,00

Puissance	1,07 kW / 1,46 ch
Cilindrée	26,9 cc
Longueur guide	25 cm
Pas de chaîne	3/8" - 91PX40E
Jauge guide	0,050" - 1,3 mm
Référence guide	ECX121000003
Référence chaîne	ECX221000100
Aide de démarrage	Easy Start
Pression sonore LpA	98,9 dB(A)
Poids	3,0 kg

CS-362TES

XECCS362TES

Élagueuse "tophandle".

Poignée ergonomique avec repose-mains breveté pour plus de confort.



HTVA
€ 495,04

TVAC
€ 599,00

Puissance	1,50 kW / 2,04 ch
Cilindrée	35,8 cc
Longueur guide	35 cm
Pas de chaîne	3/8" - 91PX53E
Jauge guide	0,050" - 1,3 mm
Référence guide	ECX123000551
Référence chaîne	ECX223000130
Aide de démarrage	Easy Start
Pression sonore LpA	99,6 dB(A)
Poids	3,6 kg



CS-2511WES

XECCS2511WES

Tronçonneuse / élagueuse très légère et puissante. La plus légère et la plus puissante de sa catégorie.



HTVA
€ 461,98

TVAC
€ 559,00

Puissance	1,1 kW / 1,5 ch
Cilindrée	25 cc
Longueur guide	30 cm
Pas de chaîne	3/8" - 91PX47E
Jauge guide	0,050" - 1,3 mm
Référence guide	ECX122000341
Référence chaîne	ECX222000140
Aide de démarrage	Easy Start
Pression sonore LpA	98,5 dB(A)
Poids	2,6 kg

CS-2511WESC-NC

XECCS2511WESC-NC

Tronçonneuse / élagueuse très légère et puissante. La plus légère et la plus puissante de sa catégorie.

Avec un guide avec une jauge de 0.043", cette tronçonneuse a une coupe encore plus nette et plus rapide.

15% plus de rendement comparé au CS-2511WES.



HTVA
€ 495,04

TVAC
€ 599,00

Puissance	1,1 kW / 1,5 ch
Cilindrée	25 cc
Longueur guide	25 cm
Pression sonore LpA	98,5 dB(A)
Pas de chaîne	1/4" - A4S60E
Jauge guide	0,043" - 1,1 mm
Référence guide	ECX101000210
Référence chaîne	ECX201000020
Aide de démarrage	Easy Start
Poids	2,6 kg

Accessoires DCS2500, CS2511WES, CS2511WESC-NC

HTVA

TVAC



CSBAGSMALL

XECCSBAGSMALL
Sac de transport pour tronçonneuses
DCS-2500, CS-2511WES & CS-2511WESC-NC.
Avec sangle amovible.

€ 15,70

€ 19,00

CS-362WES

XECCS362WES

Tronçonneuse dernière génération qui répond aux dernières normes d'émission.

Une qualité professionnelle avec une grande puissance de coupe. Ergonomique et légère.



HTVA
€ 495,04

TVAC
€ 599,00

Puissance	1,49 kW / 2,03 ch
Cilindrée	35,8 cc
Longueur guide	35 cm
Pas de chaîne	3/8" - 91PX53E
Jauge guide	0,050" - 1,3 mm
Référence guide	ECX123000551
Référence chaîne	ECX223000130
Aide de démarrage	Easy Start
Pression sonore LpA	100,3 dB(A)
Poids	3,8 kg

CS-310ES

XECCS310ES/35RC

Le meilleur choix pour les consommateurs exigeants. Couple très élevé, accès au filtre facile. Pompe de lubrification entraînée par le pignon de chaîne. ES = Système "Easy start".



HTVA
€ 247,11

TVAC
€ 299,00

Puissance	1,1 kW / 1,5 ch
Cilindrée	30,5 cc
Longueur guide	35 cm
Pas de chaîne	3/8" - 91VXL53E
Jauge guide	0,050" - 1,3 mm
Référence guide	ECX123000551
Référence chaîne	ECX223000080
Aide de démarrage	Easy Start
Pression sonore LpA	98,2 dB(A)
Poids	4,0 kg

CS-3410

NEW

XECCS3410/35RC

Tronçonneuse très légère et polyvalente pour l'utilisateur occasionnel. La CS-3410 est idéale pour couper du bois de chauffage ou abattre de petits arbres. Pratiquement aucune fuite d'huile grâce au réservoir d'huile à 2 chambres et au système de ventilation unique d'ECHO.

EasyStart pour un démarrage facile.

Interrupteur de pression pour un redémarrage simple et rapide.

Pré-filtre G-Force contre la saleté et la poussière. Système anti-vibration. Capot facilement amovible.



HTVA
€ 280,17

TVAC
€ 339,00

Puissance	1,3 kW
Cilindrée	34,4 cc
Longueur guide	35 cm
Pas de chaîne	3/8" - 91VXL53E
Jauge guide	0,050" - 1,3 mm
Référence guide	ECX123000551
Référence chaîne	ECX223000080
Aide de démarrage	Easy Start
Pression sonore LpA	97,5 dB(A)
Poids	3,7 kg

CS-3510ES

XECCS3510ES

Tronçonneuse légère et polyvalente.

EasyStart pour un démarrage facile.

Interrupteur de pression pour un redémarrage simple et rapide.

Pré-filtre G-Force contre la saleté et la poussière.

Le capot peut être démonté sans outils.

Système anti-vibration.



HTVA
€ 313,22

TVAC
€ 379,00

Puissance	1,51 kW / 2,05 ch
Cilindrée	34,4 cc
Longueur guide	35 cm
Pas de chaîne	3/8" - 90PX52E
Jauge guide	0,043" - 1,1 mm
Référence guide	ECX123000231
Référence chaîne	ECX223000150
Aide de démarrage	Easy Start
Pression sonore LpA	101,0 dB(A)
Poids	3,7 kg

CS-3510AC

XECCS3510ESAC

La tronçonneuse idéale pour un usage privé, telle que la coupe de bois de chauffage et de petits travaux de sciage. AC signifie Choke Automatique: L'électrovanne du carburateur contrôle la quantité de carburant en fonction de la température du moteur. Démarrez facilement le moteur sans lever le choke. Empêche de "noyer" le moteur. Vous pouvez sauter 4 étapes pendant le démarrage! Couvercle démontable sans outil
Flux d'air et d'évacuation des poussières améliorés Système anti-vibration.



HTVA
€ 371,07

TVAC
€ 449,00

Puissance	1,51 kW / 2,05 ch
Cilindrée	34,4 cc
Longueur guide	35 cm
Pas de chaîne	3/8" - 90PX52E
Jauge guide	0,043" - 1,1 mm
Référence guide	ECX123000231
Référence chaîne	ECX223000150
Aide de démarrage	Easy Start
Pression sonore LpA	101,0 dB(A)
Poids	3,8 kg

CS-4010-NC

XECCS4010-NC

Tronçonneuse fiable à usage universel avec moteur puissant.
ES = Système "Easy start"
G-Force pré-filtre contre la saleté et la poussière.



HTVA
€ 453,72

TVAC
€ 549,00

Puissance	1,91 kW / 2,60 ch
Cilindrée	41,6 cc
Longueur guide	38 cm
Pas de chaîne	0.325" - 95TXL64E
Jauge guide	0,050" - 1,3 mm
Référence guide	ECX123000670
Référence chaîne	ECX243000020
Aide de démarrage	Easy Start
Pression sonore LpA	100,4 dB(A)
Poids	4,2 kg

CS-4010EC

XECCS4010-EC38S95

Tronçonneuse fiable à usage universel avec moteur puissant
ES = Système "Easy start"

G-Force pré-filtre contre la saleté et la poussière.

Avec un nouveau système de régulation électronique qui facilite le démarrage sans choke et maintient le régime stable lorsque la machine n'est pas en cours d'utilisation. De plus, ce système améliore les performances d'accélération en augmentant l'alimentation en carburant



HTVA
€ 478,51

TVAC
€ 579,00

Puissance	1,91 kW / 2,60 ch
Cilindrée	41,6 cc
Longueur guide	38 cm
Pas de chaîne	0.325" - 95TXL64E
Jauge guide	0,050" - 1,3 mm
Référence guide	ECX123000670
Référence chaîne	ECX243000020
Aide de démarrage	Easy start - Electronic control
Pression sonore LpA	100,4 dB(A)
Poids	4,2 kg

CS-4510ES-NC

XECCS4510ES-NC

Tronçonneuse puissante avec moteur stratifié pour moins d'émissions. Faibles vibrations. Nouveau filtre à air pour une meilleure filtration. Équipé d'une chaîne 95TXL pour une efficacité de sciage plus élevée.



HTVA
€ 495,04

TVAC
€ 599,00

Puissance	2,3 kW / 3,1 ch
Cilindrée	45 cc
Longueur guide	38 cm
Pas de chaîne	0.325" - 995TXL64E
Jauge guide	0,050" - 1,3 mm
Référence guide	ECX123000670
Référence chaîne	ECX243000020
Aide de démarrage	Easy Start
Pression sonore LpA	101,1 dB(A)
Poids	5,0 kg

CS-4920-NC

XECCS4920-NC

Tronçonneuse fiable à usage universel avec moteur puissant

ES = Système "Easy start"

G-Force pré-filtre contre la saleté et la poussière.

Le capot peut être démonté sans outils.



HTVA
€ 561,16

TVAC
€ 679,00

Puissance	2,5 kW / 3,4 ch
Cilindrée	50,1 cc
Longueur guide	45 cm
Pas de chaîne	0.325" - 95TXL72E
Jauge guide	0,050" - 1,3 mm
Référence guide	ECX125000510
Référence chaîne	ECX245000060
Aide de démarrage	Easy Start
Pression sonore LpA	102,5 dB(A)
Poids	5,0 kg

CS-4310SX-NC

XECCS4310SX-NC

Tronçonneuse professionnelle avec moteur longue course: avec

beaucoup de puissance et couple.

G-Force pré-filtre contre la saleté et la poussière.



HTVA
€ 685,12

TVAC
€ 829,00

Puissance	2,3 kW / 3,1 ch
Cilindrée	42,9 cc
Longueur guide	40 cm
Pas de chaîne	0.325" - 95TXL68E
Jauge guide	0,050" - 1,3 mm
Référence guide	ECX124000770
Référence chaîne	ECX244000110
Aide de démarrage	Easy Start
Pression sonore LpA	102,0 dB(A)
Poids	4,3 kg

CS-590

XECCS590/45LRS

Tronçonneuse professionnelle dotée d'un carter moulé sous pression en alliage de magnésium. Avec dispositif anti-vibration et filtre longue durée pour tous types de travaux. Avec valve de décompression automatique.



CS-501SX-NC

XECCS501SX-NC

Tronçonneuse professionnelle avec moteur longue course, comparable aux machines 55 cc. Avec beaucoup de puissance et couple. Un contrôle hyper efficace des flux d'air et d'évacuation des poussières assure un niveau de performance inégalé. Avec un bon dispositif anti-vibration. Carter en alliage de magnésium. Valve de décompression semi-automatique pour un démarrage facile.



CSBAG

XECCSBAG

Sac de transport pour tronçonneuse avec sangle amovible et 2 poches pour accessoires et réserve d'huile.

HTVA
€ 701,65

TVAC
€ 849,00

Puissance	2,98 kW / 4,05 ch
Cilindrée	59,8 cc
Longueur guide	45 cm
Pas de chaîne	3/8" - 73LPX64E
Jauge guide	0,058" - 1,5 mm
Référence guide	ECX125000171
Référence chaîne	ECX265000060
Aide de démarrage	Valve de décompression
Pression sonore LpA	102,7 dB(A)
Poids	6,0 kg

HTVA
€ 759,50

TVAC
€ 919,00

Puissance	2,57 kW / 3,50 ch
Cilindrée	50,2 cc
Longueur guide	45 cm
Pas de chaîne	0.325" - 95TXL72E
Jauge guide	0,050" - 1,3 mm
Référence guide	ECX125000490
Référence chaîne	ECX245000060
Aide de démarrage	Valve de décompression
Pression sonore LpA	105,5 dB(A)
Poids	4,7 kg

Accessoires

HTVA

TVAC

€ 36,36

€ 44,00

CS-621SX

XECCS621SX

Tronçonneuse de la dernière génération qui répond aux dernières normes d'émission. Moteur longue course, comparable aux machines 80 cc.

Avec beaucoup de puissance et couple. Guide super-pro - Double griffe

Un contrôle hyper efficace des flux d'air et d'évacuation des poussières assure un niveau de performance inégalé. Avec un bon dispositif antivibration.

Carter en alliage de magnésium.

Valve de décompression semi-automatique pour un démarrage facile.



HTVA
€ 908,26

TVAC
€ 1.099,00

Puissance	3,2 kW / 4,4 ch
Cilindrée	59,8 cc
Longueur guide	50 cm
Pas de chaîne	3/8" - 73LPX72E
Jauge guide	0,058" - 1,5 mm
Référence guide	ECX126000191
Référence chaîne	ECX266000060
Aide de démarrage	Valve de décompression
Pression sonore LpA	103,2 dB(A)
Poids	6,3 kg

CS-7310SX

XECCS7310SX/60RU

Tronçonneuse super professionnelle avec moteur longue course: avec beaucoup de puissance et couple.

Très maniable car très bien équilibrée pour moins de fatigue et plus de productivité.

Boucle en aluminium avec poignée en caoutchouc.

Système de filtre à air G-Force, système de séparation de la poussière par centrifugation: réduit le besoin d'entretien. Valve de décompression pour un démarrage facile.

Capteur de chaîne rotatif et tendeur de chaîne latérale.

Bouchons avec leviers pour un remplissage de l'huile et du carburant facile.

Écrous anti-chute. Guide super-pro - Double griffe.



HTVA
€ 1.073,55

TVAC
€ 1.299,00

Puissance	4,1 kW / 5,6 ch
Cilindrée	73,5 cc
Longueur guide	60 cm
Pas de chaîne	3/8" - 73LPX84E
Jauge guide	0,058" - 1,5 mm
Référence guide	ECX128000110
Référence chaîne	ECX268000040
Aide de démarrage	Valve de décompression
Pression sonore LpA	104,6 dB(A)
Poids	6,7 kg



XECPPF236ES

PPF-236ES
Élagueuse sur perche.
Longueur fixe 240 cm.



HTVA
€ 528,10

TVAC
€ 639,00

Puissance	0,7 kW / 1,0 ch
Cilindrée	21,2 cc
Longueur guide	25 cm
Longueur total	238,8 cm
Pas de chaîne	3/8" - 91VXL39E
Jauge guide	0,050" - 1,3 mm
Référence guide	ECX121000060
Référence chaîne	EC91VXL39CQ
Aide de démarrage	Easy Start
Pression sonore LpA	90,8 dB(A)
Poids	5,8 kg



XECPPT2620HES

PPT-2620HES
Élagueuse sur perche télescopique.
Longueur max avec la rallonge (en option) jusqu'à 490 cm.



HTVA
€ 726,45

TVAC
€ 879,00

Puissance	1,04 kW / 1,41 ch
Cilindrée	25,4 cc
Longueur guide	30 cm
Longueur total	271,6 cm - 370,4 cm
Pas de chaîne	3/8" - 91VXL44E
Jauge guide	0,050" - 1,3 mm
Référence guide	X122000460
Référence chaîne	ECX222000110
Aide de démarrage	Easy Start
Pression sonore LpA	93,3 dB(A)
Poids	7,7 kg

Accessoires

HTVA

TVAC



HBC-KIT

XECHBC-KIT
Guide & chaîne.
2,3 kg - Guide 25 cm - pour PPF-236ES.

€ 147,93

€ 179,00



HCAA-2402A

XECHCAA-2402A
Taille-haie repliable 90°.
Longueur de coupe efficace 46 cm.
Pour PPT-265ES.

€ 329,75

€ 399,00



PPA-AH-HD

XECPPA-AH-HD
Attachement taille-haie pour PPT-2620ES - 2,3 kg.
Longueur de coupe effective (couteau double) 53,6 cm. Vitesse rapide des couteaux: 5.000 mouvements de coupe par minute avec des couteaux affûtés à 3 faces. Boîte de vitesses légère avec couronnes d'aiguilles pour une vie plus longue.
Repliable 45° - 90°

€ 404,13

€ 489,00



99946400023

XEC99946400023
Rallonge de 120 cm (4 inch) pour PPT-265ES, PPT-2620HES & PPT-300ES.

€ 139,67

€ 169,00

Modèle	Jauge	Pas	Long. (cm)	Montage	Type	Référence	Type de guide	Type de nez	Maillons	Chaîne	Référence	
DCS-2500T	0,050	3/8	25	C	C25S91-40SL-ET	X121-000003	Laminé	Nez avec pignon	40	91PX	X221-000100	
DCS-2500TC	0,043	1/4	20	C	C20HA4-52CL-ED	X100-000070	Solide	Nez stellité	52	A4S	X200-000021	
			25		C25HA4-60CL-ED	X101-000210			60		X201-000021	
			30		C20S91-35SA-ET	X120-000021			35		X220-000020	
CS-2511TES	0,050	3/8	20	C	C25S91-40SL-ET	X121-000003	Laminé	Nez avec pignon	40	91PX	X221-000100	
			25		C30S91-47ML-EC	X122-000341			47		X222-000140	
			30		C20H25-52CL-ED	X100-000060			52		X200-000000	
CS-2511TESC	0,050	1/4	20	C	C25H25-60CL-ED	X101-000011	Solide	Nez stellité	52	25AP	X200-000000	
			25		C25H25-60CLD-ED	X101-000200			60		431610-10030	
	0,043	20	C20HA4-52CL-ED		X100-000070	52			A4S	X200-000021		
		25	C25HA4-60CL-ED		X101-000210	60				X201-000021		
		30	C25S91-40SL-ET		X121-000003	40				91PX	X221-000100	
CS-280TES	0,043	1/4	20	C	C20HA4-52CL-ED	X100-000070	Solide	Nez stellité	52	A4S	X200-000021	
	0,050		25		C25HA4-60CL-ED	X101-000210			60		X201-000021	
			30		C25H25-60CLD-ED	X101-000200			60		25AP	431610-10030
CS-280TES C	0,050	1/4	25	C	C25H25-60CLD-ED	X101-000200	Solide	Nez stellité	60	25AP	431610-10030	
DCS-3000T	0,043	0,325	30	C	12A4CD3251	X122-000590	Laminé	Nez avec pignon	51	80TXL-51E	X212-000000	
			35		14A4CD3259	X123-000820			59		80TXL-59E	X213-000010
			40		16A4CD3264	X124-000840			64		80TXL-64E	X214-000010
DCS-3500T	0,043	0,325	30	C	12A4CD3251	X122-000590	Laminé	Nez avec pignon	51	80TXL-51E	X212-000000	
			35		14A4CD3259	X123-000820			59		80TXL-59E	X213-000010
			40		16A4CD3264	X124-000840			64		80TXL-64E	X214-000010
CS-362TES	0,050	3/8	30	C	C30S91-47ML-EC	X122-000341	Laminé	Nez avec pignon	47	91PX	X222-000140	
			35		C35S91-53ML-EC	X123-000551			53		X223-000130	
		1/4	30		C30H25-68CL-ED	X102-000071			Solide	Nez stellité	68	25AP
	35		C35H25-76CL-ET		X103-000111	76	25A	X202-000010				
							25AP	431612-10030				
	25A	X203-000000										
DCS-2500	0,043	0,325	25	C	C25S80-46MA-EB	X121-000300	Laminé	Nez avec pignon	46	80TXL	X211-000000	
			30		C30S80-51MA-EB	X122-000570			51		X212-000000	
		1/4	25		C25SA4-60CL-ED	X121-000250			60		A4S	X201-000021
			30		C30SA4-68CL-ED	X122-000440			68			X202-000031
	0,050	1/4	20		C20HA4-52CL-ED	X100-000070	Solide	Nez stellité	52	A4S	X200-000021	
			25		C25HA4-60CL-ED	X101-000210			60		X201-000021	
			30		C30HA4-68CL-ED	X102-000110			68		X202-000031	
			30		C20SA4-52CL-ED	X120-000090			52		A4S	X200-000021
0,043	1/4	25	C25SA4-60CL-ED	X121-000250	60	X201-000021						
		30	C30SA4-68CL-ED	X122-000440	68	X202-000031						
		0,050	3/8	20	C20S91-35SA-ET	X120-000021	35	91PX	X220-000020			
				25	C25S91-40SL-ET	X121-000003	40		X221-000100			
CS-2511WES	0,043	1/4	20	C	C20HA4-52CL-ED	X100-000070	Solide	Nez stellité	52	A4S	X200-000021	
			25		C25HA4-60CL-ED	X101-000210			60		X201-000021	
			30		C30SA4-68CL-ED	X122-000440			68		X202-000031	
0,050	3/8	20	C20S91-35SA-ET		X120-000021	Laminé	Nez avec pignon	35	91PX	X220-000020		
		25	C25S91-40SL-ET		X121-000003			40		X221-000100		
		30	C30S91-47ML-EC		X122-000341			47		X222-000140		
CS-281WES	0,050	3/8	20	C	C20S91-35SA-ET	X120-000021	Laminé	Nez avec pignon	35	91PX	X220-000020	
			25		C25S91-40SL-ET	X121-000003			40		X221-000100	
		30	C30S91-47ML-EC		X122-000341	47			X222-000140			
1/4	30	C30H25-68CL-ED	X102-000071		Solide	Nez stellité	68	25AP	431611-10030			
		25A	X202-000010									
DCS-310	0,043	3/8	30		C	12A4CD3745	P122-000520	Laminé	Nez avec pignon	45	90PX	X222-000150
CS-362WES	0,050	3/8	30	C	C30S91-47ML-EC	X122-000341	Laminé	Nez avec pignon	47	91PX	X222-000140	
			35		C35S91-53ML-EC	X123-000551			53		91VXL	X222-000130
					C35S91-53AL-ET	430219-38733					91VXL	X223-000130
	1/4	30	C40S91-58AA-ET		430211-13433	Solide	Nez stellité	58	91PX	X224-000070		
			35		C30H25-68CL-ED			X102-000071	68	91VXL	X224-000030	
										C35H25-76CL-ET	X103-000111	76
25A	X202-000010											
CS-310ES	0,043	3/8	30	C	C30S90-45SA-ET	X122-000181	Laminé	Nez avec pignon	45	90PX	X222-000150	
			35		C35S90-52SA-ET	X123-000231			52		X223-000150	
	0,050		30		C30S91-47ML-EC	X122-000341			47	91PX	X222-000140	
			35		C35S91-53ML-EC	X123-000551			53	91VXL	X222-000130	
										91VXL	X223-000130	
91VXL	X223-000080											
CS-3410 CS-3510ES CS-3510AC	0,043	3/8	30	C	C30S90-45SA-ET	X122-000181	Laminé	Nez avec pignon	45	90PX	X222-000150	
			35		C35S90-52SA-ET	X123-000231			52		X223-000150	
	0,050		30		C30S91-47ML-EC	X122-000341			47	91PX	X222-000140	
			35		C35S91-53ML-EC	X123-000551			53	91VXL	X222-000130	
										91VXL	X223-000130	
			40		C40S91-58AL-ET	X124-000720			58	91PX	X224-000070	
										91VXL	X224-000030	
57	91VXL	X224-000020										
DCS-3500	0,043	3/8	35	C	C35S90-52SA-ET	X123-000231	Laminé	Nez avec pignon	52	90PX	X223-000150	

Modèle	Jauge	Pas	Long. (cm)	Montage	Type	Référence	Type de guide	Type de nez	Maillons	Chaîne	Référence	
CS-4010 CS-4010EC	0,050	0,325	38	Y	Y38S20-64ML-ED	X123-000670	Laminé	Nez avec pignon	64	95TXL	X243-000020	
			45		Y45S20-72ML-ED	X125-000440			72		X245-000060	
			38	B	B38S95-64ML-EB	X123-000760			64		X243-000020	
			45		B45S95-72ML-EB	X125-000510			72		X245-000060	
CS-4310SX	0,050	0,325	33	Y	Y33R20-56ML-ED	X122-000470	Solide	Nez avec pignon (X160-000020)	56	95TXL	X242-000010	
			35		Y35R20-60ML-ED	X123-000730			60		X243-000010	
			40		Y40R20-68ML-ED	X124-000770			68		X244-000110	
			45		Y45R20-72AL-ED	X125-000490			72		X245-000060	
CS-4510ES	0,058	0,325	33	Y	Y33S21-56ML-ED	X122-000390	Laminé	Nez avec pignon	56	21BPX	431713-30231	
			38		Y38S21-64ML-ED	X123-000620			64		431721-30231	
			45		Y45S21-72ML-ED	X125-000390			72		431717-30231	
			50		Y50S21-80AL-ED	X126-000300			80		431712-30231	
			38		Y38R21-64AA-ET	X123-000650	Solide	Nez avec pignon (X160-000150)	64		431721-30231	
			45		Y45R21-72AA-ET	X125-000420			72		431717-30231	
			50		Y50R21-80AA-ET	X126-000320			80		431712-30231	
			33		Y33S20-56ML-ED	X122-000410			Laminé		Nez avec pignon	56
	38	Y38S20-64ML-ED	X123-000670	64	X243-000020							
	45	Y45S20-72ML-ED	X125-000440	72	X245-000060							
	50	Y50S20-80AL-ED	X126-000350	80	X246-000140							
	33	B	B33S95-56ML-EB	X122-000540	56	X242-000010						
	38		B38S95-64ML-EB	X123-000760	64	X243-000020						
	45		B45S95-72ML-EB	X125-000510	72	X245-000060						
	50		Y50S20-80AL-ED	X126-000350	80	X246-000140						
	CS-4920	0,050	0,325	33	B	B33S95-56ML-EB	X122-000540	Laminé	Nez avec pignon	56	95TXL	X242-000010
38				B38S95-64ML-EB		X123-000760	64			X243-000020		
45				B45S95-72ML-EB		X125-000510	72			X245-000060		
50				Y50S20-80AL-ED	X126-000350	80	X246-000140					
CS-501SX	0,050	0,325	33	Y	Y33R20-56ML-ED	X122-000470	Solide	Nez avec pignon (X160-000020)	56	95TXL	X242-000010	
			40		Y40R20-68ML-ED	X124-000770			68		X244-000110	
			45		Y45R20-72AL-ED	X125-000490			72		X245-000060	
			50		Y50R20-80AL-ED	X126-000450			80		X264-000140	
			45	V	Y45R20-72AA1-ET	X125-000251		72	X245-000060			
CS-501SX CS-501SXH	0,058	0,325	40	V	V40R21-68AA-ED	X124-000691	Solide	Nez avec pignon (X160-000090)	68	21BPX	431711-38331	
			45		V45R21-72AA1-ET	430517-30134			72		431717-30231	
			50		V50R21-80AA-ED	X126-000292			80		431712-30231	
			40		S40S73-60AA-ED	X124-000481			Laminé		Nez avec pignon	60
45	S45S73-64AA-ED	X125-000171	64	X265-000060								
50	S50S73-72AA-ED	X126-000141	72	X266-000060								
CS-621SX	0,058	3/8	45	S	S45R73-64AA-ED	X125-000261	Solide	Nez avec pignon (X160-000080)	64	73LPX	X265-000060	
			50		S50R73-72AA-ED	X126-000191			72		73EXL	X266-000060
			60		S60R73-84AA-ED	X128-000051			84		73EXL	X268-000060
CS-7310SX	0,058	3/8	45	U	U45R73-68AA-ED	X125-000470	Solide	Nez avec pignon (X160-000080)	68	73LPX	X265-000080	
			50		U50R73-72AA-ED	X126-000390			72		73EXL	X265-000090
			60		U60R73-84AA-ED	X128-000110			84		73LPX	X266-000060
			70		U70R73-92AA-ED	X130-000040			92		73EXL	X268-000040
DPPF-310	0,050	3/8	20		T20L91-33SAW EB	P022065070		33	91PJ033XGL	P022065080		
PPF-236ES	0,050	3/8	25		10A0CD3739	X121-000060	Laminé	Nez avec pignon	39	91VXL	X221-000070	
DPPT-2600LW	0,043	0,325	25		T25S80-46MA	X211-000000			46	80TXL	X121-000320	
PPT-2620HES	0,050	3/8	30		12A0CD3744	X122-000150	Laminé	Nez avec pignon	44	91VXL	X222-000110	
MTA-DPP		1/4	25			X121-000290	Solide	Nez stellité	60	A4S	X201-000020	
MTA-PP/E		3/8	25			X121-000270			39	91VXL	X221-000070	



ETRE PRO-ACTIF.

En respectant les calendriers **d'entretien recommandés**, vous **prolongez non seulement la durée de vie de votre équipement ECHO**, mais vous économisez également du temps et de l'argent en réduisant les réparations à grande échelle souvent encourues en raison d'un équipement mal entretenu.

Notre kit de mise au point comprend un filtre à air, un filtre à carburant et une bougie d'allumage.

Voir ci-dessous pour une liste complète des produits compatibles.

Kits d'entretien YOU CAN

HTVA

TVAC



	Kits d'entretien YOU CAN	HTVA	TVAC
Y51005	XECY51005 Tune-up kit convient pour: CS-352ES, CS-352AC	€ 18,97	€ 22,95
Y51007	XECY51007 Tune-up kit convient pour: CS-4510ES	€ 18,97	€ 22,95
Y51003	XECY51003 Tune-up kit convient pour: CS-2511TES	€ 18,97	€ 22,95
Y51004	XECY51004 Tune-up kit convient pour: CS-2511WES	€ 18,97	€ 22,95
Y51006	XECY51006 Tune-up kit convient pour: CS-310ES	€ 18,97	€ 22,95
Y51010	XECY51010 Tune-up kit convient pour: CS-3510ES, CS-3510ESAC, CS-3410	€ 18,97	€ 22,95
Y51011	XECY51011 Tune-up kit convient pour: CS-4310SX	€ 23,93	€ 28,95
Y51001	XECY51001 Tune-up kit convient pour: SRM-2620ES, SRM-2621ES, SRM-2620TES, SRM-2621TES, SRM-3020TES, SRM-3021TES, HCA-2620ES-HD, HCAS-2620ES- HD, PAS-2620ES, PPT-2620ES, PPT-2620HES.	€ 22,27	€ 26,95



Kits d'entretien YOU CAN

HTVA

TVAC

Y51008	XECY51008 Tune-up kit convient pour: PB-2520	€ 18,97	€ 22,95
Y51009	XECY51009 Tune-up kit convient pour: PB-770	€ 22,27	€ 26,95
Y51002	XECY51002 Tune-up kit convient pour: PPF-2100, PPF-235ES, PPT-2100, PPT-235ES, PPF-236ES, PPT-236ES, GT-220ES, SRM-220ES, GT-222ES, SRM-222ES, SRM-235, SRM-235ES, SRM-2306, SRM-2306ES, SRM-236, SRM-236ES, SRM-236TES, HC-155ES, HC-331ES, HC-341ES, HCR-161ES, HCR-171ES, HC-1501, HC-156, HCR-1501, HC-2020, HC-2020R, HC-2320, HCR-165ES, HCR-185ES, HC-2810ESR, HCAS-2200, HCAS-235ES, HCAS-235ES-LW, HCA-236ES-LW, HCAS-236ES-LW, PB-2155, PB-2255, PB-2350, PB-250, ES-2100, ES-2200, ES-250ES.	€ 18,97	€ 22,95

Accessoires forestier

HTVA

TVAC



99988801806	XEC99988801806 Coin d'abattage 14 cm - 5,5".	€ 9,05	€ 10,95
99988801807	XEC99988801807 Coin d'abattage dentelé 14 cm - 5,5".	€ 9,05	€ 10,95
99988801804	XEC99988801804 Coin d'abattage 20 cm - 8".	€ 11,53	€ 13,95
99988801805	XEC99988801805 Coin d'abattage dentelé 20 cm - 8".	€ 11,53	€ 13,95
99988801808	XEC99988801808 Étau d'affûtage à pointes.	€ 15,66	€ 18,95

OZAKI[®] CUTTING

LE FIL DE COUPE ADAPTÉ À CHAQUE DÉFI.

De l'herbe fine aux ronces tenaces, même sur sol rocheux.
Compatible avec les machines à batterie,
électriques et thermiques.



CUTTING

GT-222ES

XECGT222ES

Coupe-bordures domestique facile d'utilisation.
Livrée avec tête nylon Tap&Go.



HTVA
€ 238,84

TVAC
€ 289,00

Puissance	0,7 kW / 1,0 ch
Cilindrée	21,2 cc
Type de l'axe de transmission	Flexible
Diamètre axe	6,1 mm
Diamètre tube	25 mm
Tête de coupe	X047000552
Aide de démarrage	Easy Start
Pression sonore LpA	91,5 dB(A)
Poids	4,3 kg

SRM-222ES/L

XECSRM222ESL

Débroussailleuse puissante et légère.
Livrée avec tête nylon Tap&Go.



HTVA
€ 288,43

TVAC
€ 349,00

Puissance	0,7 kW / 1,0 ch
Cilindrée	21,2 cc
Pression sonore LpA	91,5 dB(A)
Type de l'axe de transmission	Flexible
Diamètre axe	6,15 mm
Diamètre tube	25 mm
Tête de coupe	ECX047000561
Lame 3-dents	P021014310 option
Aide de démarrage	Easy Start
Poids	4,5 kg

SRM-222ES/L

XECSRM222ESU

Entrée de gamme pour usage privé.
Livrée avec lame 3 dents Ø 23 cm et tête nylon Tap&Go.



HTVA
€ 321,49

TVAC
€ 389,00

Puissance	0,7 kW / 1,0 ch
Cilindrée	21,2 cc
Pression sonore LpA	92,7 dB(A)
Type de l'axe de transmission	Flexible
Diamètre axe	6,15 mm
Diamètre tube	25 mm
Tête de coupe	ECX047000561
Lame 3-dents	ECP021014310
Aide de démarrage	Easy Start
Poids	4,8 kg



SRM-237TES/U

XECSR237TESU

Le meilleur choix pour travaux professionnels légers.
Avec transmission révolutionnaire "HIGH TORQUE".
Livrée avec tête nylon SF400.



HTVA
€ 437,19

TVAC
€ 529,00

Puissance	0,7 kW / 1,0 ch
Cilindrée	21,2 cc
Type de l'axe de transmission	Rigide
Diamètre axe	6 mm
Diamètre tube	25 mm
Tête de coupe	ECC6000109
Lame 3-dents	ECP021014310 option
Aide de démarrage	Easy Start
Pression sonore LpA	91,7 dB(A)
Poids	5,4 kg



SRM-2621ES/L

XECSR2621ESL

Pour paysagistes et travailleurs communaux.
Livrée avec tête nylon SF400.
Avec poignée anti-vibration.



HTVA
€ 461,98

TVAC
€ 559,00

Puissance	1,0 kW / 1,4 ch
Cilindrée	25,4 cc
Type de l'axe de transmission	Rigide
Diamètre axe	7,0 mm
Diamètre tube	25 mm
Tête de coupe	ECC6000109
Lame 3-dents	ECP021014310 option
Aide de démarrage	Easy Start
Pression sonore LpA	92,9 dB(A)
Poids	5,5 kg



SRM-2621ES/U

XECSR2621ES/U

Pour paysagistes et travailleurs communaux
Livrée avec tête nylon SF400.

Oeillet fixe pour accrocher facilement la débroussailleuse au harnais.
Système de fixation du guidon: réglage facile du guidon.
Conception plus ergonomique du guidon pour plus d'espace pour les jambes.
Couvercle de coupe redessiné avec une meilleure vue sur la tête de coupe et une tonte plus facile autour des poteaux.



HTVA
€ 519,83

TVAC
€ 629,00

Puissance	1,0 kW / 1,4 ch
Cilindrée	25,4 cc
Type de l'axe de transmission	Rigide
Diamètre axe	7,0 mm
Diamètre tube	25 mm
Tête de coupe	ECC6000109
Lame 3-dents	ECP021014310 option
Aide de démarrage	Easy Start
Pression sonore LpA	94,5 dB(A)
Poids	5,6 kg



SRM-2621TES/U

XECSRM2621TES/U

Pour paysagistes et travailleurs communaux

Livrée avec tête nylon SF400

Avec transmission révolutionnaire "HIGH TORQUE".

Largeur de coupe 10% plus grande.

Oeillet fixe pour accrocher facilement la débroussailleuse au harnais.

Système de fixation du guidon: réglage facile du guidon.

Conception plus ergonomique du guidon pour plus d'espace pour les jambes.

Couvercle de coupe redessiné avec une meilleure vue sur la tête de coupe et une tonte plus facile autour des poteaux.



HTVA
€ 536,36

TVAC
€ 649,00

Puissance	1,0 kW / 1,4 ch
Cylindrée	25,4 cc
Type de l'axe de transmission	Rigide
Diamètre axe	7,0 mm
Diamètre tube	25 mm
Tête de coupe	ECC6000109
Lame 3-dents	ECP021014310 option
Aide de démarrage	Easy Start
Pression sonore LpA	95,5 dB(A)
Poids	5,8 kg



SRM-3021TES/L

XECSRM3021TESL

Débroussailleuse dernière génération qui répond aux dernières normes d'émission.

Avec transmission révolutionnaire "HIGH TORQUE" et poignée anti-vibration.

Livrée avec tête nylon SF500 SpeedFeed.

Largeur de coupe 10% plus grande.

Couvercle de coupe redessiné avec une meilleure vue sur la tête de coupe et une tonte plus facile autour des poteaux.



HTVA
€ 569,42

TVAC
€ 689,00

Puissance	1,3 kW / 1,8 ch
Cylindrée	30,5 cc
Pression sonore LpA	94,9 dB(A)
Type de l'axe de transmission	Rigide
Diamètre axe	7,0 mm
Diamètre tube	25 mm
Tête de coupe	ECSF500E
Lame 3-dents	ECP021014320 option
Aide de démarrage	Easy Start
Poids	5,9 kg

HIGH TORQUE: THE ULTIMATE TORQUE GENERATOR



- Renvoi d'angle révolutionnaire avec réducteur
- Le rapport de démultiplication de 1:2,07 est nettement plus élevé que les autres débroussailleuses présentes sur le marché.
- Couple incroyable par rapport à la cylindrée du moteur: 50% en plus.
- Lame 3 dents optionnelle.



SRM-3021TES/U

XECSRM3021TESU

Débroussailleuse dernière génération qui répond aux dernières normes d'émission.

Avec transmission révolutionnaire "HIGH TORQUE".

Livrée avec tête nylon SF500 SpeedFeed.

Largeur de coupe 10% plus grande.

Oeillet fixe pour accrocher facilement la débroussailleuse au harnais.

Système de fixation du guidon: réglage facile du guidon.

Conception plus ergonomique du guidon pour plus d'espace pour les jambes.

Couvercle de coupe redessiné avec une meilleure vue sur la tête de coupe et une tonte plus facile autour des poteaux.



HTVA
€ 602,48

TVAC
€ 729,00

Puissance	1,3 kW / 1,8 ch
Cilindrée	30,5 cc
Type de l'axe de transmission	Rigide
Diamètre axe	7,0 mm
Diamètre tube	25 mm
Tête de coupe	ECSF500E
Lame 3-dents	ECP021014320 option
Aide de démarrage	Easy Start
Pression sonore LpA	94,9 dB(A)
Poids	6,0 kg



SRM-3611T/U

XECSRM3611TU

Débroussailleuse "HIGH TORQUE" avec un moteur 2-temps qui combine le meilleur d'un moteur 2-temps et 4 temps.

Faible bruit et faibles émissions.

Livrée avec tête nylon SF500 SpeedFeed.

10% Largeur de coupe.

Oeillet fixe pour accrocher facilement la débroussailleuse au harnais.

Système de fixation du guidon: réglage facile du guidon.

Conception plus ergonomique du guidon pour plus d'espace pour les jambes.

Couvercle de coupe redessiné avec une meilleure vue sur la tête de coupe et une tonte plus facile autour des poteaux.



HTVA
€ 660,33

TVAC
€ 799,00

Puissance	1,4 kW / 1,9 ch
Cilindrée	36,3 cc
Type de l'axe de transmission	Rigide
Diamètre axe	7,0 mm
Diamètre tube	25 mm
Tête de coupe	ECSF500E
Lame 3-dents	ECP021014320 option
Pression sonore LpA	94,7 dB(A)
Poids	6,3 kg



SRM-420ES-LW/U

XECSR420ESLWU

Performante, légère, solide, fiable et peu bruyante pour l'utilisateur professionnel.

Livrée avec harnais et tête fil nylon Tap&Go RAPID-LOADER 45. Idéal pour l'enlèvement des mauvaises herbes en combinaison avec Weedgo Pro.



HTVA
€ 701,65

TVAC
€ 849,00

Puissance	1,8 kW / 2,4 ch
Cilindrée	41,5 cc
Type de l'axe de transmission	Rigide
Diamètre axe	8,0 mm
Diamètre tube	28 mm
Tête de coupe	Rapid-loader 45
Lame 3-dents	ECP021014320 option
Aide de démarrage	Easy Start
Pression sonore LpA	96,8 dB(A)
Poids	8,0 kg

SRM-420ES/U

XECSR420ESU

Performante, solide, fiable et peu bruyante pour l'utilisateur professionnel. Avec système anti-vibration et harnais ERGO-PRO.

Livrée avec lame 3 dents Ø 25,5 cm et tête fil nylon Rapid-loader 45.



HTVA
€ 825,62

TVAC
€ 999,00

Puissance	1,8 kW / 2,4 ch
Cilindrée	41,5 cc
Type de l'axe de transmission	Rigide
Diamètre axe	8,0 mm
Diamètre tube	28 mm
Tête de coupe	Rapid-loader 45
Lame 3-dents	ECP021014320
Aide de démarrage	Easy Start
Pression sonore LpA	95,6 dB(A)
Poids	8,5 kg





SRM-420TES/U

XECSR420TES/U

Qualité professionnelle - Très silencieuse
Faibles vibrations.

Livrée avec tête nylon Rapid-loader 45.

Lame 3 dents en option.

Avec système anti-vibration
et harnais ERGO-PRO.

Avec transmission révolutionnaire "HIGH TORQUE".

Largeur de coupe 10% plus grande.



HTVA

€ 850,41

TVAC

€ 1.029,00

Puissance	1,8 kW / 2,4 ch
Cilindrée	41,5 cc
Type de l'axe de transmission	Rigide
Diamètre axe	8,0 mm
Diamètre tube	28 mm
Tête de coupe	Rapid-loader 45
Lame 3-dents	ECP021014320 option
Aide de démarrage	Easy Start
Pression sonore LpA	97,2 dB(A)
Poids	8,7 kg



SRM-520ES/U

XECSR520ESU

Débroussailleuse professionnelle avec système anti-vibration.

Système de filtre à air à deux étages pour une durabilité accrue
et un entretien plus facile.

Flux d'air optimisé.

Livrée avec lame 3 dents Ø 25,5 cm et tête fil nylon

Rapid-loader 45.

Livrée avec harnais ERGO PRO.



HTVA

€ 990,91

TVAC

€ 1.199,00

Puissance	2,2 kW / 3,0 ch
Cilindrée	50,2 cc
Type de l'axe de transmission	Rigide
Diamètre axe	8,0 mm
Diamètre tube	28 mm
Tête de coupe	Rapid-loader 45
Lame 3-dents	ECP021014320
Aide de démarrage	Easy Start
Pression sonore LpA	99,5 dB(A)
Poids	9,0 kg

BCLS-520ES

XECBCLS520ES

Débroussailleuse professionnelle avec lame de broyage et capôt de protection.

Système anti-vibration et harnais ERGO-PRO inclus. Système de filtre à air à deux étages pour une durabilité accrue et un entretien plus facile.

Flux d'air optimisé. Lame 3 dents Ø 25,5 cm et tête fil nylon Tap&Go DS-5 M12L ou SF500E en option. Livrée avec harnais ERGO PRO.

Livré avec couteau de broyage et protection pour couteau de broyage.
Aussi livré avec les protections pour la lame 3-dents et le tête fil nylon.



HTVA
€ 1.007,44

TVAC
€ 1.219,00

Puissance	2,2 kW / 3,0 ch
Cilindrée	50,2 cc
Type de l'axe de transmission	Rigide
Diamètre axe	8,0 mm
Diamètre tube	28 mm
Tête de coupe	ECSF500E / X047000460 option
Lame 3-dents	ECP021014320 option
Aide de démarrage	Easy Start
Couteau de broyage	ECX413000040
Protection pour couteau de broyage	ECP021035961
Pression sonore LpA	98,6 dB(A)
Poids	9,4 kg

BCLS-520ES Accessoires

HTVA TVAC



X413000040

ECX413000040
Couteau de broyage.

€ 33,88

€ 41,00



P021035961

ECP021035961
Protection pour couteau de broyage

€ 60,33

€ 73,00



SF500E

ECSF500E
SpeedFeed 500 - Tête fil nylon SF500 pour SRM-3021TES, RM-3020T, SRM-3611T, SRM-420ES, SRM-420ES-LW, SRM-420TES, SRM-520ES, RM-520ES, BCLS-520ES.

€ 47,89

€ 57,95



P021014320

P021014320
Lame 3 dents - Ø 255 mm - épaisseur: 3 mm.
Pour SRM-300TES, SRM-3020TES, SRM-3610T, SRM-420ES, SRM-420ES-LW, SRM-420TES, BCLS520ES, SRM-520ES, SRM-580, BCLS-580, RM-520ES.

€ 18,97

€ 22,95



RM-3020T

XECRM3020T

Modèle dorsal avec harnais grand confort.
Livrée avec tête nylon RAPID-LOADER 25.



HTVA
€ 602,48

TVAC
€ 729,00

Puissance	1,3 kW / 1,8 ch
Cilindrée	30,5 cc
Type de l'axe de transmission	Rigide
Diamètre axe	7,0 mm
Diamètre tube	25 mm
Tête de coupe	ECC6000229
Lame 3-dents	ECP021014320 option
Pression sonore LpA	98,1 dB(A)
Poids	9 kg



RM-520ES

XECRM520ES

Modèle dorsal avec harnais grand confort.
Système par lequel le câble peut tourner à 90° avec l'utilisateur.
Livrée avec tête nylon Tap&Go Z5 M10L.
L'axe peut facilement être désengagé.



HTVA
€ 990,91

TVAC
€ 1.199,00

Puissance	2,2 kW / 2,9 ch
Cilindrée	50,2 cc
Type de l'axe de transmission	Rigide
Diamètre axe	8,0 mm
Diamètre tube	28 mm
Tête de coupe	ECX047000332
Lame 3-dents	ECP021014320
Aide de démarrage	Easy Start
Pression sonore LpA	99,7 dB(A)
Poids	11,9 kg

	Accessoires	HTVA	TVAC
	<p>C062000611</p> <p>ECC062000611 HARNAIS DORSAL ERGONOMIQUE ECHO ERGO-PRO</p> <ul style="list-style-type: none"> • Confortable et solide, avec platine dorsale ergonomique, aérée. • Système de sécurité "Quick Release System". • Assure une meilleure répartition du poids ce qui rend le travail plus facile et confortable. 	€ 81,82	€ 99,00
	<p>PRS-231M</p> <p>XECPRS231M Système à lames contre-rotatives PRS-231M pour débroussailluses avec un diamètre du tube de Ø 24 mm, Ø 25 mm, Ø 25,4 mm, Ø 26 mm & Ø 28 mm.</p>	€ 313,22	€ 379,00
	<p>1203000</p> <p>Jeu de 2 lames pour systèmes à lames PRS-230M Supérieure 18 dents - Inférieure 15 dents.</p>		
	<p>1203001</p> <p>Jeu de 2 lames pour systèmes à lames PRS-230M Supérieure 28 dents - Inférieure 24 dents.</p>		
	<p>P100008860</p> <p>ECP100008860 Capot de protection pour lame de scie circulaire 8" / 200 mm pour débroussailluses SRM-3020TES/L, SRM-3020TES/h, SRM-3610T/h, SRM-420ES-LW/h - SRM-420ES/h - SRM-520ES/h.</p>	€ 23,97	€ 29,00
	<p>P021035961</p> <p>ECP021035961 Protection pour couteau de broyage</p>	€ 60,33	€ 73,00
	<p>X413000040</p> <p>ECX413000040 Couteau de broyage.</p>	€ 33,88	€ 41,00
	<p>P021014320</p> <p>P021014320 Lame 3 dents - Ø 255 mm - épaisseur: 3 mm. Pour SRM-300TES, SRM-3020TES, SRM-3610T, SRM-420ES, SRM-420ES-LW, SRM-420TES, BCLS520ES, SRM-520ES, SRM-580, BCLS-580, RM-520ES.</p>	€ 18,97	€ 22,95
	<p>X405000011</p> <p>ECX405000011 Lame à herbe 3 dents - Ø 230 mm - épaisseur: 2 mm.</p>	€ 12,36	€ 14,96



		Accessoires	HTVA	TVAC
X40500001	ECX405000001 Lame à herbe 3 dents - Ø 255 mm - épaisseur: 2 mm.		€ 14,01	€ 16,95
X405000130	ECX405000130 Lame à herbe 8 dents Ø 230 mm - épaisseur: 1,8 mm.		€ 14,01	€ 16,95
X405000141	ECX405000141 Lame à herbe 8 dents Ø 255 mm - épaisseur: 2 mm.		€ 15,66	€ 18,95
C6000229	ECC6000229 Tête de coupe Rapid Loader 25 Fil: Ø 2,4 mm (Ø 3,0 mm max.).		€ 19,42	€ 23,50
C6000240	ECC6000240 Tête de coupe Rapid Loader 35 Fil: Ø 2,7 mm (Ø 4,0 mm max.).		€ 26,03	€ 31,50
C9500089	ECC9500089 Tête de coupe Rapid Loader 2 fils. Fil: Ø 2,4 mm (Ø 3,9 mm max.).		€ 33,84	€ 40,95
C6000109	ECC6000109 Tête de coupe SPEED FEED 400. SF400 dans emballage blister ECHO. Fil: Black Diamond Ø 2,4 mm (Ø 2,7 mm max.).		€ 41,28	€ 49,95
C9500092	ECC9500092 Tête de coupe Rapid Loader 3 fils. Fil: Ø 2,4 mm (Ø 3,9 mm max.).		€ 47,07	€ 56,95
SF500E	ECSF500E SpeedFeed 500 - Tête fil nylon SF500 pour SRM-3021TES, RM-3020T, SRM-3611T, SRM-420ES, SRM-420ES-LW, SRM-420TES, SRM-520ES, RM-520ES, BCLS-520ES.		€ 47,89	€ 57,95



**La conception carrée
et torsadée crée
des bords acérés qui coupent
41 % plus
vite et durent
33 % plus longtemps**



		Accessoires	HTVA	TVAC
	340095004	EC340095004 Fil nylon Black diamond (made in USA), Ø 2,41 mm, 12 m (coque)	€ 3,51	€ 4,25
	340105004	EC340105004 Fil nylon Black diamond (made in USA), Ø 2,67 mm, 10 m (coque)	€ 3,51	€ 4,25
	340120004	EC340120004 Fil nylon Black diamond (made in USA), Ø 3,00 mm, 8 m (coque)	€ 3,51	€ 4,25
	340095070	EC340095070 Fil nylon Black diamond (made in USA), Ø 2,41 mm, 41 m (coque)	€ 8,68	€ 10,50
	340105070	EC340105070 Fil nylon Black diamond (made in USA), Ø 2,67 mm, 34 m (coque)	€ 8,68	€ 10,50
	340120070	EC340120070 Fil nylon Black diamond (made in USA), Ø 3,00 mm, 31 m (coque)	€ 8,68	€ 10,50
	340095071	EC340095071 Fil nylon Black diamond (made in USA), Ø 2,41 mm, 77 m (coque)	€ 16,24	€ 19,65
	340105071	EC340105071 Fil nylon Black diamond (made in USA), Ø 2,67 mm, 66 m (coque)	€ 16,24	€ 19,65
	340120071	EC340120071 Fil nylon Black diamond (made in USA), Ø 3,00 mm, 63 m (coque)	€ 16,24	€ 19,65
	340095004	EC340095004 Fil nylon Black diamond (made in USA), Ø 2,41 mm, 12 m (coque)	€ 3,51	€ 4,25
	340105004	EC340105004 Fil nylon Black diamond (made in USA), Ø 2,67 mm, 10 m (coque)	€ 3,51	€ 4,25
	340120004	EC340120004 Fil nylon Black diamond (made in USA), Ø 3,00 mm, 8 m (coque)	€ 3,51	€ 4,25
	340095070	EC340095070 Fil nylon Black diamond (made in USA), Ø 2,41 mm, 41 m (coque)	€ 8,68	€ 10,50
	340105070	EC340105070 Fil nylon Black diamond (made in USA), Ø 2,67 mm, 34 m (coque)	€ 8,68	€ 10,50
	340120070	EC340120070 Fil nylon Black diamond (made in USA), Ø 3,00 mm, 31 m (coque)	€ 8,68	€ 10,50
	340095071	EC340095071 Fil nylon Black diamond (made in USA), Ø 2,41 mm, 77 m (coque)	€ 16,24	€ 19,65
	340105071	EC340105071 Fil nylon Black diamond (made in USA), Ø 2,67 mm, 66 m (coque)	€ 16,24	€ 19,65
	340120071	EC340120071 Fil nylon Black diamond (made in USA), Ø 3,00 mm, 63 m (coque)	€ 16,24	€ 19,65
	340095073	EC340095073 Fil nylon Black diamond (made in USA), Ø 2,41 mm, 270 m (bobine)	€ 44,79	€ 54,20
	340105073	EC340105073 Fil nylon Black diamond (made in USA), Ø 2,67 mm, 216 m (bobine)	€ 44,79	€ 54,20
	340095073	EC340095073 Fil nylon Black diamond (made in USA), Ø 2,41 mm, 270 m (bobine)	€ 44,79	€ 54,20
	340105073	EC340105073 Fil nylon Black diamond (made in USA), Ø 2,67 mm, 216 m (bobine)	€ 44,79	€ 54,20

Modèle	Tête de coupe incluse		Tête de coupe en option		Lame de coupe incluse		Lame de coupe en option	
	Type	Réf	Type	Réf	Type	Réf	Type	Réf
DSRM-310	-	P022061460	-	-	-	-	-	-
DSRM2400/L	Rapid-Loader 25	ECC6000229	Speed-Feed SF400	ECC6000109	-	-	Lame 3 dents (230 mm x 3 mm) - Point	P021014310
DSRM2600/L	Speed-Feed SF400	ECC6000109	-	-	-	-	Lame 3 dents (230 mm x 3 mm) - Point	P021014310
DSRM3500/L	Speed-Feed SF400	ECC6000109	-	-	-	-	Lame 3 dents (230 mm x 3 mm) - Point	P021014310
DSRM3500/UP	Speed-Feed SF400	ECC6000109	-	-	Lame 3 dents (230 mm x 3 mm) - Point	P021014310	Lame 4 dents (255 mm x 2 mm)	X40000032
EGT-350	-	EC13005035	-	-	-	-	Lame 8 dents (255 mm x 2 mm)	ECX405000141
EGT-520	-	EC13001777	-	-	-	-	Lame 4 dents (255 mm x 2 mm)	X40000032
GT-222ES	G137 100	X047000552	-	-	-	-	Lame 8 dents (255 mm x 2 mm)	ECX405000141
SRM-222ES/L	G138 500	X047000561	Speed-Feed SF400	C6000109	-	-	Lame 3 dents (230 mm x 3 mm) - Point	P021014310
			Rapid Loader 2 lines	C9500089			Lame 3 dents (230 mm x 2 mm) - Plat	X405000011
			Speed-Feed 400	EG ref. 1608227			Lame 4 dents (230 mm x 2 mm)	X400000021
SRM-222ES/U	G138 500	X047000561	Speed-Feed SF400	C6000109	Lame 3 dents (230 mm x 3 mm) - Point	P021014310	Lame 8 dents (230 mm x 1,8 mm)	X405000130
			Rapid Loader 2 lines	C9500089			Lame 3 dents (230 mm x 2 mm) - Plat	X405000011
			Speed-Feed 400	EG ref. 1608227			Lame 4 dents (230 mm x 2 mm)	X400000021
SRM-237TES/U	Speed-Feed SF400	C6000109	Rapid Loader 2 lines	C9500089	-	-	Lame 8 dents (230 mm x 1,8 mm)	X405000130
			Speed-Feed 400	EG ref. 1608227			Lame 3 dents (230 mm x 3 mm) - Point	P021014310
SRM-2621ES/L	Speed-Feed SF400	C6000109	Rapid Loader 2 lines	C9500089	-	-	Lame 4 dents (230 mm x 2 mm)	X400000021
			Speed-Feed 400	EG ref. 1608227			Lame 8 dents (230 mm x 1,8 mm)	X405000130
			Speed-Feed SF500	SF500E			Lame 3 dents (255 mm x 3 mm) - Point	P021014320
SRM-3021TES/L	Speed-Feed SF500	SF500E	Rapid Loader 3 lines	C9500092	-	-	Lame 4 dents (255 mm x 2 mm)	X400000032
			Speed-Feed 400	EG ref. 1608227			Lame 8 dents (230 mm x 2 mm)	X405000141
			Speed-Feed SF500	SF500E			Lame 3 dents (255 mm x 3 mm) - Point	P021014320
SRM-3611T/U	Speed-Feed SF500	SF500E	Rapid Loader 35	C6000240	-	-	Lame 4 dents (255 mm x 2 mm)	X400000032
			Rapid Loader 2 lines	C9500089			Lame 8 dents (230 mm x 2 mm)	X405000141
			Rapid Loader 3 lines	C9500092				
			Speed-Feed 400	EG ref. 1608227				
SRM-420ES-LW/U	Rapid Loader 35	C6000240	Speed-Feed SF500	SF500E	-	-	Lame 3 dents (255 mm x 3 mm) - Point	P021014320
			Speed-Feed SF500	SF500E			Lame 3 dents (255 mm x 2 mm) - Plat	X405000001
			Rapid Loader 35	C6000240			Lame 4 dents (255 mm x 2 mm)	X400000032
			Rapid Loader 2 lines	C9500089			Lame 8 dents (230 mm x 2 mm)	X405000141
SRM-420ES/U	Rapid Loader 45	à déterminer	Speed-Feed SF500	SF500E	Lame 3 dents (255 mm x 3 mm) - Point	P021014320	Lame 4 dents (255 mm x 1,4 mm)	69600164133
			Rapid Loader 35	C6000240			Lame 8 dents (230 mm x 2 mm)	X405000141
			Rapid Loader 2 lines	C9500089				
			Rapid Loader 3 lines	C9500092				
SRM-420TES/U	Rapid Loader 45	à déterminer	Speed-Feed SF500	SF500E	-	-	Lame 3 dents (255 mm x 3 mm) - Point	P021014320
			Rapid Loader 35	C6000240			Lame 4 dents (255 mm x 2 mm)	X400000032
			Rapid Loader 2 lines	C9500089			Lame 4 dents (255 mm x 1,4 mm)	69600164133
			Rapid Loader 3 lines	C9500092			Lame 8 dents (230 mm x 2 mm)	X405000141
SRM-520ES/U	Rapid Loader 45	TBA	Speed-Feed SF500	SF500E	Lame 3 dents (255 mm x 3 mm) - Point	P021014320	Lame 3 dents (255 mm x 2 mm) - Plat	X405000001
			Rapid Loader 35	C6000240			Lame 4 dents (255 mm x 2 mm)	X400000032
			Rapid Loader 2 lines	C9500089			Lame 4 dents (255 mm x 1,4 mm)	69600164133
			Rapid Loader 3 lines	C9500092			Lame 8 dents (230 mm x 2 mm)	X405000141
BCLS-520ES	-	-	Speed-Feed SF500	SF500E	Shredder blade	X413000040	Lame 3 dents (255 mm x 3 mm) - Point	P021014320
			Rapid Loader 45	TBA				
RM-3020T	RL25	C6000229	Speed-Feed SF400	C6000109	-	-	Lame 3 dents (255 mm x 3 mm) - Point	P021014320
			Speed-Feed SF500	SF500E				
			Speed-Feed 400	EG ref. 1608227				
RM-520ES	Z5 M10L	X048000020	Speed-Feed SF500	SF500E	-	-	Lame 3 dents (255 mm x 3 mm) - Point	P021014320
			Rapid Loader 35	C6000240			Lame 3 dents (255 mm x 2 mm) - Plat	X405000001
			Rapid Loader 2 lines	C9500089			Lame 4 dents (255 mm x 2 mm)	X400000032
			Rapid Loader 3 lines	C9500092			Lame 4 dents (255 mm x 1,4 mm)	69600164133
MTA-TB	Speed-Feed SF400	C6000109	-	EG ref. 1608227	-	-	Lame 8 dents (230 mm x 2 mm)	X405000141
MTA-DTB	Speed-Feed SF400	C6000109	Speed-Feed 400	EG ref. 1608227	-	-	Lame 3 dents (230 mm x 3 mm) - Point	P021014310



HC-2020

XEHC2020

Taille-haies de la dernière génération qui répond aux dernières normes d'émission.

Modèle de base avec protection de mains en plastique.



	HTVA	TVAC
	€ 329,75	€ 399,00
Puissance	0,6 kW / 0,8 ch	
Cilindrée	21,2 cc	
Lame	Double face, double action et double tranchant	
Vitesse de lame	3.600 coupes/min	
Pas	35 mm	
Longueur de coupe efficace	534 mm	
Pression sonore LpA	95,2 dB(A)	
Poids	4,5 kg	



HC-2020R

XEHC2020R

Taille-haies de la dernière génération qui répond aux dernières normes d'émission. Modèle de base avec poignée pivotante et protection de mains en plastique.



	HTVA	TVAC
	€ 387,60	€ 469,00
Puissance	0,6 kW / 0,8 ch	
Cilindrée	21,2 cc	
Lame	Double face, double action et double tranchant	
Vitesse de lame	3.600 coupes/min	
Pas	35 mm	
Poignée pivotante	180° / 5 positions	
Longueur de coupe efficace	534 mm	
Pression sonore LpA	94,9 dB(A)	
Poids	4,6 kg	



HC-2320

XEHC2320

Taille-haies de la dernière génération qui répond aux dernières normes d'émission. Modèle de base avec protection de mains en plastique.



	HTVA	TVAC
	€ 404,13	€ 489,00
Puissance	0,6 kW / 0,8 ch	
Cilindrée	21,2 cc	
Lame	Double face, double action et double tranchant	
Vitesse de lame	3.600 coupes/min	
Pas	35 mm	
Longueur de coupe efficace	639 mm	
Pression sonore LpA	94,7 dB(A)	
Poids	4,6 kg	

HCR-165ES

XECHCR165ES

Taille-haie professionnel avec protection de mains en plastique et système anti-vibration.

La poignée pivotante est 5° plus haute que la base de la machine pour plus de confort.

Les gaz d'échappement sont dirigés vers l'avant.

Le dégagement entre les lames est réglable.



HTVA
€ 528,10

TVAC
€ 639,00

Puissance	0,6 kW / 0,8 ch
Cilindrée	21,2 cc
Lame	Double face, double action et double tranchant
Vitesse de lame	3.600 coupes/min
Pas	35 mm
Poignée pivotante	180° / 5 positions
Longueur de coupe efficace	639 mm
Aide de démarrage	Easy Start
Pression sonore LpA	96,7 dB(A)
Poids	5,1 kg

HCR-185ES

XECHCR185ES

Taille-haie professionnel avec protection de mains en plastique et système anti-vibration.

La poignée pivotante est 5° plus haute que la base de la machine pour plus de confort.

Les gaz d'échappement sont dirigés vers l'avant.

Le dégagement entre les lames est réglable.



HTVA
€ 569,42

TVAC
€ 689,00

Puissance	0,6 kW / 0,8 ch
Cilindrée	21,2 cc
Lame	Double face, double action et double tranchant
Vitesse de lame	3.600 coupes/min
Pas	35 mm
Poignée pivotante	180° / 5 positions
Longueur de coupe efficace	744 mm
Aide de démarrage	Easy Start
Pression sonore LpA	96,2 dB(A)
Poids	5,3 kg



Accessoires

HTVA

TVAC

P021049521

ECPO21049521
Butée de protection avec 1 trou de fixation pour HCR-165ES, HCR-185ES, HC2020R, HC2020 & HC2320.

€ 15,70

€ 19,00

HC-2810ESR

XEHC2810ESR

Taille-haie professionnel avec lames affûtées sur 3 angles. La boîte de transmission est de haute qualité. Plus grande vitesse de lame: 4.700 mouvements de coupe par minute.

Protection de mains en plastique - Butée de protection. La poignée pivotante est facile à tourner. Les gaz d'échappement sont dirigés vers l'avant.



HTVA
€ 610,74

TVAC
€ 739,00

Puissance	0,6 kW / 0,8 ch
Cylindrée	21,2 cc
Lame	Double face, double action et double tranchant
Vitesse de lame	4.700 coupes/min
Pression sonore LpA	96,8 dB(A)
Pas	35 mm
Poignée pivotante	180° / 5 positions
Longueur de coupe efficace	624 mm
Aide de démarrage	Easy Start
Poids	5,2 kg

Accessoires

HTVA

TVAC

X041000790

ECX041000790
Jeu de lames pour HC-2810ESR sans nez et protection de coupe

€ 156,98

€ 189,95



HCS-2810ES

XECHCS2810ES

Pour le travail intensif du jardinier-paysagiste.
ES start.

Taille-haie professionnel simple face avec "déflecteur".
Poids très faible et vitesse de lame élevée.



HTVA
€ 577,69

TVAC
€ 699,00

Puissance	0,6 kW / 0,8 ch
Cilindrée	21,2 cc
Lame	Simple face, double action et double tranchant
Vitesse de lame	4.700 coupes/min
Pas	35 mm
Longueur de coupe efficace	589 mm
Aide de démarrage	Easy Start
Pression sonore LpA	94,9 dB(A)
Poids	4,7 kg

HCS-3810ES

XECHCS3810ES

Pour le travail intensif du jardinier-paysagiste.
ES start.

Taille-haie professionnel simple face avec "déflecteur".
Poids très faible et vitesse de lame élevée.



HTVA
€ 643,80

TVAC
€ 779,00

Puissance	0,6 kW / 0,8 ch
Cilindrée	21,2 cc
Lame	Simple face, double action et double tranchant
Vitesse de lame	4.700 coupes/min
Pas	35 mm
Longueur de coupe efficace	834 mm
Aide de démarrage	Easy Start
Pression sonore LpA	94,9 dB(A)
Poids	4,9 kg

HCA-236ES-LW

XECHCA236ESLW

Modèle long pour un travail précis et confortable en hauteur.

Lames nickelées doubles. Carter en magnésium.

Poignée ergonomique. Léger.

Inclinaison des lames réglable sur 135° (+45° / -90°).



HTVA
€ 643,80

TVAC
€ 779,00

Puissance	0,7 kW / 1,0 ch
Cilindrée	21,2 cc
Lame	Double face, double action et double tranchant
Vitesse de lame	3.900 coupes/min
Pression sonore LpA	87,7 dB(A)
Longueur total	240,7 cm
Pas	30 mm
Longueur de coupe efficace	519 mm
Aide de démarrage	Easy Start
Poids	6,2 kg

HCAS-2620ES-HD

XECHCAS2620ESHD

Taille-haie sur perche de la dernière génération qui répond aux dernières normes d'émission.

Modèle court et professionnel avec lames affûtées sur 3 angles.

La boîte de transmission est de haute qualité.

Butée de protection.

Inclinaison réglable des lames sur 135° (+45° / -90°).



HTVA
€ 693,39

TVAC
€ 839,00

Puissance	1,0 kW / 1,4 ch
Cilindrée	25,4 cc
Lame	Double face, double action et double tranchant
Vitesse de lame	5.000 coupes/min
Pression sonore LpA	96,5 dB(A)
Longueur total	178,4 cm
Pas	35 mm
Longueur de coupe efficace	536 mm
Aide de démarrage	Easy Start
Poids	6,3 kg

HCA-2620ESHD

XECHCA-2620ESHD

Taille-haie sur perche de la dernière génération qui répond aux dernières normes d'émission.

Modèle long et professionnel avec lames affûtées sur 3 angles.

La boîte de transmission est de haute qualité.

Butée de protection.

Inclinaison réglable des lames sur 135° (+45° / -90°).



HTVA
€ 742,98

TVAC
€ 899,00

Puissance	1,0 kW / 1,4 ch
Cilindrée	25,4 cc
Lame	Double face, double action et double tranchant
Vitesse de lame	5.000 coupes/min
Pression sonore LpA	96,1 dB(A)
Longueur total	244 cm
Pas	35 mm
Longueur de coupe efficace	536 mm
Aide de démarrage	Easy Start
Poids	6,6kg

Accessoires HCA-2620ESHD, HCAS2620ESHD

HTVA

TVAC

Y50001

XECY50001

Tête de taille-haie HD complète. Double face, double action et double tranchant. Longueur de coupe efficace: 53,5 cm. Haute vitesse de coupe de 5.000 coupes/minuit. Inclinaison réglable des lames sur 135° (+45° / -90°). Butée de protection standard préinstallée. Convient pour: AH262S-HD, AH265S-HD, HCAS-2620ES-HD, HCA-2620ES-HD, MTA-AHS-HD, MTA-AH-HD et HCA-265ES-HD.

€ 329,75

€ 399,00



PAS-2620ES

XECPAS-2620ES

Système multifonctions "PAS" avec arbre d'entraînement flexible.

Moteur 25,4 cc - ES start - Poids 4,8 kg.

Poignée "D". Manche anti-vibration.

Longueur (sans accessoires): 103,8 cm.



HTVA
€ 412,40

TVAC
€ 499,00

Puissance	1,0 kW / 1,4 ch
Cilindrée	25,4 cc
Longueur total	103,9 cm
Aide de démarrage	Easy Start
Pression sonore LpA	92,3 - 97,0 dB(A)
Poids	4,8 kg

Accessoires XECPAS-2620ES

HTVA

TVAC



		HTVA	TVAC
XECMTA-TB	XECMTA-TB Coupe bordures / débroussailluse pour PAS-2620ES. Tête fil nylon Speedfeed 400 (réf: ECC6000109) et 2 capots de protection (1 pour la lame, 1 pour la tête nylon) inclus. Lame 3-dents en option (réf: ECP021014310) 1 kg - 81,5 cm	€ 172,73	€ 209,00
MTA-AHS-HD	XECMTA-AHS-HD Taille-haie sur perche court pour PAS-2620ES. 2,1 kg - Longueur de coupe efficace (lame double) 53,6 cm. Longueur 96,6 cm Vitesse de lame: 5.000 mouvements de coupe par minute.	€ 371,07	€ 449,00
MTA-AH-HD	XECMTA-AH-HD Taille-haie sur perche long pour PAS-2620ES. 2,6 kg - Longueur de coupe efficace (lame double) 53,6 cm. Longueur 163,7 cm Vitesse de lame: 5.000 mouvements de coupe par minute.	€ 404,13	€ 489,00
MTA-PP/E	XECMTA-PP/E Elagueuse sur perche pour PAS-2620ES. 1,8 kg - 145,1 cm - Guide: 25 cm - Pas de chaîne: 3/8"	€ 263,64	€ 319,00
MTA-3EXT	XECMTA-3EXT Rallonge pour système multifonctions PAS-2620ES - 1,2 kg - 90 cm	€ 69,42	€ 84,00
MTA-PB	XECMTA-PB Accessoire souffleur pour système multifonctions PAS-2620ES & DPAS-2600. 1,8 kg - 63,5 cm - Axe de transmission: 10,5 mm Vitesse de l'air : 52,86 m/s Volume de l'air: 654 m³/h	€ 156,20	€ 189,00
MTA-LE/E	XECMTA-LE/E Accessoire dresse-bordures pour système multifonctions PAS-2620ES & DPAS-2600. 2,4 kg - 78,7 cm - Lame: 19,7 cm.	€ 164,46	€ 199,00
MTA-TC	XECMTA-TC Houe bineuse pour système multifonctions PAS-2620ES & DPAS-2600. 2,3 kg - 90,7 cm - Lame 22 cm - Largeur de travail 16,1 cm	€ 329,75	€ 399,00
MTA-PS	XECMTA-PS Brosse pour système multifonctions PAS-2620ES & DPAS-2600. 5,3 kg - 79,7 cm - Largeur de travail 59,8 cm Temps de travail: max. 126 min.	€ 470,25	€ 569,00
DISPL-PAS	KECDISPL-PAS Présentoir sur petites roues. Pour 2 machines de base + 12 accessoires max. Nouvelle présentation		



PB-2520

XECPB2520

Souffleur semi-professionnel très léger. La meilleure performance dans sa catégorie. Grâce à la double grille, il n'y a pas de perte de performance parcequ'il touche la jambe de l'utilisateur. Système de fixation des tubes "EZ-lock" et "Posi-Loc": simple et efficace. Tube asymétrique avec effet antigiratoire contribuant à un confort de travail nettement supérieur pour l'utilisateur.



HTVA
€ 263,64

TVAC
€ 319,00

Puissance	0,9 kW / 1,2 ch
Cilindrée	25,4 cc
Volume de l'air	768 m³/h
Vitesse de sortie d'air max.	76,2 m/s
Force de soufflage	15,8 N
Norme	selon norme ANSI B175.2
Type de buse	Rond
Pression sonore LpA	94,9 dB(A)
Poids	3,9 kg



PB-2620

XECPB2620

Souffleur professionnel avec poignée avec anti-vibration. Grâce à la double grille, il n'y a pas de perte de performance parcequ'il touche la jambe de l'utilisateur. Système de fixation des tubes "EZ-lock" et "Posi-Loc": simple et efficace. Tube asymétrique avec effet antigiratoire contribuant à un confort de travail nettement supérieur pour l'utilisateur. Un anneau métallique aide à réduire l'usure du tuyau. Poignée en caoutchouc et deuxième poignée pour main droite. Nouveau système de filtre. Buse plate incluse.



HTVA
€ 321,49

TVAC
€ 389,00

Puissance	0,9 kW / 1,2 ch
Cilindrée	25,4 cc
Volume de l'air	774 m³/h
Vitesse de sortie d'air max.	76,7 m/s
Force de soufflage	15,8 N
Norme	selon norme ANSI B175.2
Type de buse	Rond / Plat
Pression sonore LpA	93,5 dB(A)
Poids	4,4 kg



PB-255ES

XECPB255ES

Souffleur à hautes performances. Kit d'aspiration disponible en option.



HTVA
€ 321,49

TVAC
€ 389,00

Puissance	0,8 kW / 1,1 ch
Cilindrée	25,4 cc
Volume de l'air	600 m³/h
Vitesse de sortie d'air max.	85,3 m/s
Force de soufflage	13 N
Norme	selon norme ANSI B175.2
Type de buse	Plat
Aide de démarrage	Easy Start
Pression sonore LpA	87,3 dB(A)
Poids	4,8 kg



Accessoires

		HTVA	TVAC
PBAV-255	XECPBAV255 Kit d'aspiration avec sac de ramassage et tubes pour PB-255ES.	€ 73,55	€ 89,00



ES-250ES

XECES250ES

Shred 'N' Vac : Souffleur/aspirateur/broyeur robuste.
Réduit les feuilles et débris jusqu'à 1:12.

Livré avec tube de soufflage (plat), tube d'aspiration et sac de ramassage. Conversion simple et rapide : de l'aspirateur de feuilles au souffleur.



HTVA
€ 354,55

TVAC
€ 429,00

Puissance	0,70 kW / 1,00 ch
Cylindrée	25,4 cc
Volume de l'air	576 m³/h
Vitesse de sortie d'air max.	81,7 m/s
Type de buse	Vacuum / Plat
Aide de démarrage	Easy Start
Pression sonore LpA	93,3 dB(A)
Poids	5,7 kg



PB-265ESLT

XECPB265ESLT

Souffleur dorsal avec excellent système anti-vibration.



HTVA
€ 412,40

TVAC
€ 499,00

Puissance	0,70 kW / 1,00 ch
Cilindrée	25,4 cc
Pression sonore LpA	90,0 dB(A)
Volume de l'air	618 m³/h
Vitesse de sortie d'air max.	68,7 m/s
Force de soufflage	10,9 N
Norme	selon norme ANSI B175.2
Type de buse	Rond, courbé
Aide de démarrage	Easy Start
Poids	6,0 kg

PB-5810T

XECPB5810

Successeur du PB-580 avec plus de puissance et moins de poids. Le PB-5810T est de construction plus compacte et est équipé d'un moteur H4 à très faibles émissions. Grâce au moteur H4, la puissance de démarrage requise est inférieure de +/- 44 %. Ceinture de hanche (C644000240) disponible en option.



HTVA
€ 561,16

TVAC
€ 679,00

Puissance	2,4 kW / 3,2 ch
Cilindrée	59,7 cc
Pression sonore LpA	100 dB(A)
Volume de l'air	1.195 m³/h
Vitesse de sortie d'air max.	89,7 m/s
Force de soufflage	28,3 N
Norme	selon norme ANSI B175.2
Type de buse	Rond, droit
Poids	9,6 kg

PB-7910T

XECPB7910

Successeur du PB-770 avec jusqu'à 24% de puissance de soufflage en plus pour un poids presque identique. Le PB-7910T a une vitesse d'air plus élevée et un volume d'air plus élevé. Fourni avec une ceinture de hanches (C644000240), des bandoulières et des coussins confortables pour soutenir le dos. Disque montable pour la ventilation du dos (en été) inclus.



PB-8010

XECPB8010

Le souffleur connu sous le nom de "The Beast" est l'un des souffleurs les plus puissants du marché.

Pour les travaux professionnels plus importants, où cette puissance de soufflage supplémentaire est économisée en temps et en efforts.

Faible poids dû au châssis et au carter du ventilateur en carbone. Le filtre à air robuste sur le dessus de l'unité protège contre la poussière et la saleté dans les conditions les plus difficiles et est facilement accessible sans outil.

Un anneau métallique aide à réduire l'usure du tuyau. Livré avec tube droit et ceinture de hanche C644000240 (doit être montée séparément).



HTVA
€ 726,45

TVAC
€ 879,00

Moteur	
Puissance	3,5 kW / 4,8 ch
Cilindrée	79,9 cc
Volume de l'air	1.436 m³/h
Vitesse de sortie d'air max.	108,9 m/s
Force de soufflage	41.4 N
Norme	selon norme ANSI B175.2
Type de buse	Rond, droit
Pression sonore LpA	102,2 dB(A)
Poids	11,8 kg

HTVA
€ 817,36

TVAC
€ 989,00

Puissance	4,2 kW / 5,7 ch
Cilindrée	79,9 cc
Pression sonore LpA	105,9 dB(A)
Volume de l'air	1.819 m³/h
Vitesse de sortie d'air max.	94,5 m/s
Force de soufflage	44,4 N
Norme	selon norme ANSI B175.2
Type de buse	Rond
Poids	12 kg

PB-9010T

XECPB9010

Successeur de "The Beast", le PB-8010, avec une puissance de soufflage encore plus élevée.

Pour les travaux plus importants et professionnels, où cette puissance de soufflage supplémentaire permet d'économiser du temps et des efforts. Grâce à la taille modifiée du boîtier du souffleur et au raccord coudé, le souffleur à dos PB-9010T atteint une force de soufflage de plus de 48 N!

Le filtre à air robuste sur le dessus de l'unité protège contre la poussière et la saleté dans les conditions les plus difficiles et est facilement accessible sans outil. Un anneau métallique aide à réduire l'usure du tuyau.

Livré avec tube droit et ceinture de hanche C644000240 (doit être montée séparément).

HTVA
€ 866,94

TVAC
€ 1.049,00

Puissance	4,2 kW / 5,7 ch
Cylindrée	79,9 cc
Volume de l'air	1.907 m³/h
Vitesse de sortie d'air max.	97,8 m/s
Force de soufflage	48,9 N
Norme	selon norme ANSI B175.2
Type de buse	Rond, droit
Pression sonore LpA	105,8 dB(A)
Poids	12,4 kg



Accessoires

		HTVA	TVAC
PBSHOULDERSTRAP	ECPBSHOULDERSTRAP Bandoulière pour ECHO DPB-2500, DPB-2600, PB-2520 & PB-2620.	€ 12,40	€ 15,00
99944100026	EC99944100026 Kit pour le nettoyage des gouttières pour modèles: DPB-2600, PB-251, PB-255ES, PB-580, PB-625, PB-2520 & PB-2620. Fourni avec des lunettes de sécurité.	€ 73,55	€ 89,00
PBAV-255	XECPBAV255 Kit d'aspiration avec sac de ramassage et tubes pour PB-255ES.	€ 73,55	€ 89,00
P021051530	ECP021051530 Ceinture dorsale ergonomique qui permet une meilleure répartition du poids qui se traduit par un confort supérieur. En option pour modèle: SHINDAIWA EB770 et ECHO PB580	€ 25,62	€ 31,00
C644000240	ECC644000240 Ceinture dorsale En option pour modèles: SHINDAIWA: EB770, EB810ET ECHO: PB-5810T, PB-770, PB-8010, PB-9010.	€ 28,10	€ 34,00



MB-5810-20

XECMB5810

Atomiseur à usage professionnel pour liquides.



HTVA
€ 891,74

TVAC
€ 1.079,00

Puissance	2,40 kW / 3,30 ch
Cilindrée	58,2 cc
Capacité du réservoir	20 l
Pression sonore LpA	105,5 dB(A)
Volume de l'air	667 m³/h
Décharge max.	5,2 l/min
Poids	13,1 kg

Accessoires XECB5810

HTVA

TVAC



MBAD-5810

XECMBAD5810
Kit de granules

€ 106,61

€ 129,00

Disqueuse (thermique)

CSG-7410ES/12

XECCSG7410ES/12

Découpeuse avec système de filtration en 4 étapes. Le filtre spécialement conçu permet une séparation supérieure de la poussière.

Le remplacement du filtre et l'entretien n'est nécessaire qu'1x/an. Avec le nouveau système Easy Start, le démarrage est encore plus facile. Livré sans disque (diamètre maxi disque: 305 mm).
Kit d'eau inclus.



HTVA
€ 1.280,17

TVAC
€ 1.549,00

Profondeur de coupe max.	95 mm
Puissance	3,2 kW / 4,4 ch
Cilindrée	73,5 cc
Pression sonore LpA	98,7 dB(A)
Diamètre disque	Ø 305 mm
Trou d'axe	20 mm
Aide de démarrage	Easy Start Valve de décompression
Poids	9,9 kg



CSG-7410ES

XECCSG7410ES

Découpeuse avec système de filtration en 4 étapes. Le filtre spécialement conçu permet une séparation supérieure de la poussière. Le remplacement du filtre et l'entretien n'est nécessaire qu'1x/an. Avec le nouveau système Easy Start, le démarrage est encore plus facile.

Livré sans disque (diamètre maxi disque: 350 mm).

Kit d'eau inclus.



HTVA	TVAC
€ 1.321,49	€ 1.599,00

Profondeur de coupe max.	118 mm
Puissance	3,2 kW / 4,4 ch
Cilindrée	73,5 cc
Pression sonore LpA	100,3 dB(A)
Diamètre disque	Ø 350 mm
Trou d'axe	20 mm
Aide de démarrage	Easy Start Valve de décompression
Poids	10,3 kg

Accessoires XECCSG7410ES/12, XECCSG7410ES






HTVA	TVAC
------	------





CWT-7410	<p>XECCWT7410 Le CWT est spécialement conçu pour être utilisé avec la CS-G7410ES & EC-741S. Le chariot pèse 30 kg et a une construction solide et robuste. Le réservoir d'eau a une capacité de 10 litres, suffisante pour les travaux professionnels lourds. Il dispose également d'un réglage de la profondeur de coupe en 6 étapes (profondeur de coupe maximale 118 mm) et d'un frein à pied standard.</p>	€ 908,26	€ 1.099,00
WATERSPRAY-PP	<p>XECWATERSPRAY-PP Pulvérisateur à haute pression, Capacité du réservoir: 10 l Capacité totale: 12,5 l, pression de travail: 3 bar, poids à vide: 3,0 kg, Joints: NBR. • Tuyau: tuyau transparent de 4 m. • Couplage enfichable ½" avec sas. • Couvercle de l'entonnoir. • filtre à poussière intégré.</p>	€ 81,82	€ 99,00



190001	<p>DISQUE DIAMANT 300MM Disque diamant top qualité TOPLINE LD45. Dimensions 300 x 11 x 2,8 mm, alésage de 25,4 mm. Des segments forgés avec un liant très dense et sans pores pour des vitesses de coupe maximales et une longue durée de vie. Haute sécurité. Meilleur évacuation des déchets. Nombreuses possibilités d'utilisation grâce au large spectre de matériaux. Bagues de réduction Ø 20 mm & Ø 22,2 mm incluses. Très approprié pour le béton armé, béton lissé, béton, matériaux de construction, pierres, clinkers, carrelages, matériaux abrasifs, grès, calcaire, asphalte, plâtre.</p>
190002	<p>DISQUE DIAMANT 350MM Disque diamant top qualité TOPLINE LD45. Dimensions 350 x 11 x 3,0 mm, alésage de 25,4 mm. Des segments forgés avec un liant très dense et sans pores pour des vitesses de coupe maximales et une longue durée de vie. Haute sécurité. Meilleur évacuation des déchets. Nombreuses possibilités d'utilisation grâce au large spectre de matériaux. Bagues de réduction Ø 20 mm & Ø 22,2 mm incluses. Très approprié pour le béton armé, béton lissé, béton, matériaux de construction, pierres, clinkers, carrelages, matériaux abrasifs, grès, calcaire, asphalte, plâtre.</p>
190003	<p>DISQUE DIAMANT 400MM Disque diamant top qualité TOPLINE LD45. Dimensions 400 x 11 x 3,2 mm, alésage de 25,4 mm. Des segments forgés avec un liant très dense et sans pores pour des vitesses de coupe maximales et une longue durée de vie. Haute sécurité. Meilleur évacuation des déchets. Nombreuses possibilités d'utilisation grâce au large spectre de matériaux. Bagues de réduction Ø 20 mm & Ø 22,2 mm incluses. Très approprié pour le béton armé, béton lissé, béton, matériaux de construction, pierres, clinkers, carrelages, matériaux abrasifs, grès, calcaire, asphalte, plâtre.</p>
1900011	<p>DISQUE DIAMANT 300MM Disque diamant de qualité PROLINE LD40. Dimensions 300 x 10 x 2,5 mm, alésage de 25,4 mm. Segments diamantés frittés. Vitesse de coupe élevée. Longue durée de vie. Bagues de réduction Ø 20 mm & Ø 22,2 mm incluses. Hauteur de segment: 10 mm. Très approprié pour le béton, béton lissé, matériaux de construction, pierres, clinkers, carrelages, matériaux abrasifs, grès, calcaire, plâtre</p>
1900012	<p>DISQUE DIAMANT 350MM Disque diamant de qualité PROLINE LD40. Dimensions 350 x 10 x 2,8 mm, alésage de 25,4 mm. Segments diamantés frittés. Vitesse de coupe élevée. Longue durée de vie. Bagues de réduction Ø 20 mm & Ø 22,2 mm incluses. Hauteur de segment: 10 mm. Très approprié pour le béton, béton lissé, matériaux de construction, pierres, clinkers, carrelages, matériaux abrasifs, grès, calcaire, plâtre</p>
1900022	<p>DISQUE DIAMANT 350MM Disque diamant économique ALPHALINE LD50. Dimensions 350 x 7,0 x 2,8 mm, alésage de 25,4 mm. Segments diamantés frittés. Bagues de réduction Ø 20 mm & Ø 22,2 mm incluses. Hauteur de segment: 7 mm. Très approprié pour le béton, béton lissé, matériaux de construction, pierres, clinkers, carrelages, matériaux abrasifs, grès, calcaire, plâtre</p>

			HTVA	TVAC
	OIL2-100ML	ECOIL2-100ML ECHO Original, huile de mélange semi-synthétique pour moteurs 2 temps de qualité supérieure, sans cendres. Convient pour un rapport de mélange de 2% (1:50). ISO-LEGD. JASO M345/FD. API TC. Emballage de 100 ml. Commande par lot de 48 pièces (emballage en présentoir).	€ 2,44	€ 2,95
	695000060	ECX695000060 Graisse universelle. 220 gr.	€ 14,01	€ 16,95
	695000070	ECX695000070 Graisse pour transmissions, renvoi d'angles comme des axes flexibles, boîtes de vitesses, paliers ... 220 gr.	€ 20,62	€ 24,95
	631000050	ECG310000050 Compte-tours PET-304. Pour les machines 2 temps avec 1 cylindre ou les machines 4 temps avec 2 cylindres. Vitesse max. du moteur: 20.000 tpm. Imperméable à l'eau.	€ 81,82	€ 99,00
	PET-1000R	XECPET-1000R Compte-tours PET-1000R. Pour les machines 2 temps avec 1 à 2 cylindres ou les machines 4 temps avec 2 à 4 cylindres. Imperméable à l'eau.	€ 147,93	€ 179,00

Vêtements de travail, EPI & Fanshop

			HTVA	TVAC
	D10101	D10101 Bretelles professionnelles - Taille unique Bandes de 4 cm de large et fermeture boutonnée. Réglable par clip en acier inoxydable - Longueur totale 136 cm. Fait de 100% polyester.	€ 16,49	€ 19,95
	XECGL0201-10	GL0201-10 Gants de travail très résistants en cuir synthétique avec paume renforcée à 18% de kevlar. EN 420:2003 - EN 388:2016 3 - 2 - 3 - 2 - X Gants de travail "Heavy duty" - Taille 10	€ 12,36	€ 14,95
	XECGL0201-11	GL0201-11 Gants de travail très résistants en cuir synthétique avec paume renforcée à 18% de kevlar. EN 420:2003 - EN 388:2016 3 - 2 - 3 - 2 - X Gants de travail "Heavy duty" - Taille 11	€ 12,36	€ 14,95
	XECGL0201-12	GL0201-12 Gants de travail très résistants en cuir synthétique avec paume renforcée à 18% de kevlar. EN 420:2003 - EN 388:2016 3 - 2 - 3 - 2 - X Gants de travail "Heavy duty" - Taille 12	€ 12,36	€ 14,95








		HTVA	TVAC
TS0101-M	TS0101-M T-shirt de travail à manches courtes - Convient comme sous-vêtement hautement respirant et qui évacue l'humidité. Fil de polyester à structure ouverte selon la technique SIO-COOL®. 100% PES et antibactérien grâce à la technologie nano-silver. Taille M	€ 32,23	€ 39,00
XECTS0101-L	TS0101-L T-shirt de travail à manches courtes - Convient comme sous-vêtement hautement respirant et qui évacue l'humidité. Fil de polyester à structure ouverte selon la technique SIO-COOL®. 100% PES et antibactérien grâce à la technologie nano-silver. Taille L	€ 32,23	€ 39,00
XECTS0101-XL	TS0101-XL T-shirt de travail à manches courtes - Convient comme sous-vêtement hautement respirant et qui évacue l'humidité. Fil de polyester à structure ouverte selon la technique SIO-COOL®. 100% PES et antibactérien grâce à la technologie nano-silver. Taille XL	€ 32,23	€ 39,00
XECTS0101-2XL	TS0101-2XL T-shirt de travail à manches courtes - Convient comme sous-vêtement hautement respirant et qui évacue l'humidité. Fil de polyester à structure ouverte selon la technique SIO-COOL®. 100% PES et antibactérien grâce à la technologie nano-silver. Taille 2XL	€ 32,23	€ 39,00



TL0101-M	TL0101-M T-shirt de travail à manches longues - Convient comme sous-vêtement hautement respirant et qui évacue l'humidité. Fil de polyester à structure ouverte selon la technique SIO-COOL®. 100% PES et antibactérien grâce à la technologie nano-silver. Taille M	€ 37,19	€ 45,00
XECTL0101-L	TL0101-L T-shirt de travail à manches longues - Convient comme sous-vêtement hautement respirant et qui évacue l'humidité. Fil de polyester à structure ouverte selon la technique SIO-COOL®. 100% PES et antibactérien grâce à la technologie nano-silver. Taille L	€ 37,19	€ 45,00
XECTL0101-XL	TL0101-XL T-shirt de travail à manches longues - Convient comme sous-vêtement hautement respirant et qui évacue l'humidité. Fil de polyester à structure ouverte selon la technique SIO-COOL®. 100% PES et antibactérien grâce à la technologie nano-silver. Taille XL	€ 37,19	€ 45,00
XECTL0101-2XL	TL0101-2XL T-shirt de travail à manches longues - Convient comme sous-vêtement hautement respirant et qui évacue l'humidité. Fil de polyester à structure ouverte selon la technique SIO-COOL®. 100% PES et antibactérien grâce à la technologie nano-silver. Taille 2XL	€ 37,19	€ 45,00



TR0101-M	TR0101-M Pantalon Performance anti-coupures - Protection à six couches - Ultra léger. Tissu extérieur en fil de polyester / coton résistant. Deux poches et une poche zippée avec une fermeture éclair. 1 poche mètre avec poche clef à bougie. EN ISO 11393 (avant EN 381-5) - Classe 1 (20 m/s) - Type A. Taille M	€ 81,82	€ 99,00
XECTR0101-L	TR0101-L Pantalon Performance anti-coupures - Protection à six couches - Ultra léger. Tissu extérieur en fil de polyester / coton résistant. Deux poches et une poche zippée avec une fermeture éclair. 1 poche mètre avec poche clef à bougie. EN ISO 11393 (avant EN 381-5) - Classe 1 (20 m/s) - Type A. Taille L	€ 81,82	€ 99,00
XECTR0101-XL	TR0101-XL Pantalon Performance anti-coupures - Protection à six couches - Ultra léger. Tissu extérieur en fil de polyester / coton résistant. Deux poches et une poche zippée avec une fermeture éclair. 1 poche mètre avec poche clef à bougie. EN ISO 11393 (avant EN 381-5) - Classe 1 (20 m/s) - Type A. Taille XL	€ 81,82	€ 99,00
XECTR0101-2XL	TR0101-2XL Pantalon Performance anti-coupures - Protection à six couches - Ultra léger. Tissu extérieur en fil de polyester / coton résistant. Deux poches et une poche zippée avec une fermeture éclair. 1 poche mètre avec poche clef à bougie. EN ISO 11393 (avant EN 381-5) - Classe 1 (20 m/s) - Type A. Taille 2XL	€ 81,82	€ 99,00

		HTVA	TVAC
	TR0401-L TR0401-L Pantalon Pro-tech pour le travail à la débroussailluse - Très confortable. Bien visible par le matériau extérieur orange fluo avec des éléments de réflexion. Devant avec couche de 3 mm d'épaisseur, fabriqué dans un tissu extérieur hautement respirant et déperlant: SIOPOR Ultra® Poche pour couture sur la hanche gauche et poche arrière verrouillable. Taille L	€ 65,29	€ 79,00
	XECTRO401-XL TR0401-XL Pantalon Pro-tech pour le travail à la débroussailluse - Très confortable. Bien visible par le matériau extérieur orange fluo avec des éléments de réflexion. Devant avec couche de 3 mm d'épaisseur, fabriqué dans un tissu extérieur hautement respirant et déperlant: SIOPOR Ultra® Poche pour couture sur la hanche gauche et poche arrière verrouillable. Taille 2XL	€ 65,29	€ 79,00
	XECTRO401-2XL TR0401-2XL Pantalon Pro-tech pour le travail à la débroussailluse - Très confortable. Bien visible par le matériau extérieur orange fluo avec des éléments de réflexion. Devant avec couche de 3 mm d'épaisseur, fabriqué dans un tissu extérieur hautement respirant et déperlant: SIOPOR Ultra® Poche pour couture sur la hanche gauche et poche arrière verrouillable. Taille 2XL	€ 65,29	€ 79,00
	KECTSHIRT-BL-L TSHIRT-BL-L ECHO T-shirt (noir) - L	€ 8,26	€ 9,99
	KECTSHIRT-BL-XL TSHIRT-BL-XL ECHO T-shirt (noir) - XL	€ 8,26	€ 9,99
	TSHIRT-X-BL-M TSHIRT-X-BL-M ECHO T-shirt (noir) - M	€ 10,74	€ 13,00
	KECTSHIRT-X-BL-L TSHIRT-X-BL-L ECHO T-shirt (noir) - L	€ 10,74	€ 13,00
	KECTSHIRT-X-BL-XL TSHIRT-X-BL-XL ECHO T-shirt (noir) - XL	€ 10,74	€ 13,00
	KECTSHIRT-X-BL-2XL TSHIRT-X-BL-2XL ECHO T-shirt (noir) - 2XL	€ 10,74	€ 13,00
	KECPOLO-BLOR-S POLO-BLOR-S Polo-shirt (noir/orange) - S	€ 28,09	€ 33,99
	KECPOLO-BLOR-M POLO-BLOR-M Polo-shirt (noir/orange) - M	€ 28,09	€ 33,99
	KECPOLO-BLOR-L POLO-BLOR-L Polo-shirt (noir/orange) - L	€ 28,09	€ 33,99
	KECPOLO-BLOR-XL POLO-BLOR-XL Polo-shirt (noir/orange) - XL	€ 28,09	€ 33,99
	KECPOLO-BLOR-2XL POLO-BLOR-2XL Polo-shirt (noir/orange) - 2XL	€ 28,09	€ 33,99
	KECFLEECE-BL-S FLEECE-BL-S Fleecejack (noir) - S	€ 35,53	€ 42,99
	KECFLEECE-BL-M FLEECE-BL-M Fleecejack (noir) - M	€ 35,53	€ 42,99
	KECFLEECE-BL-L FLEECE-BL-L Fleecejack (noir) - L	€ 35,53	€ 42,99
	KECFLEECE-BL-XL FLEECE-BL-XL Fleecejack (noir) - XL	€ 35,53	€ 42,99
	KECFLEECE-BL-2XL FLEECE-BL-2XL Fleecejack (noir) - 2XL	€ 35,53	€ 42,99



		HTVA	TVAC
BODYWARMER-BLOR-S	BODYWARMER-BLOR-S Gilet sans manches (noir/orange) - S	€ 58,67	€ 70,99
KECBODYWARMER-BLOR-M	BODYWARMER-BLOR-M Gilet sans manches (noir/orange) - M	€ 58,67	€ 70,99
KECBODYWARMER-BLOR-L	BODYWARMER-BLOR-L Gilet sans manches (noir/orange) - L	€ 58,67	€ 70,99
KECBODYWARMER-BLOR-2XL	BODYWARMER-BLOR-2XL Gilet sans manches (noir/orange) - 2XL	€ 58,67	€ 70,99













SOFTSHELL-BL-S	SOFTSHELL-BL-S Softshell jacket (noir) - S	€ 82,64	€ 99,99
KECSOFTSHELL-BL-L	SOFTSHELL-BL-L Softshell jacket (noir) - L	€ 82,64	€ 99,99
KECSOFTSHELL-BL-XL	SOFTSHELL-BL-XL Softshell jacket (noir) - XL	€ 82,64	€ 99,99



KECBIBOVERALL-BL-M	BIBOVERALL-BL-M Salopette de travail (noir) - M	€ 43,80	€ 53,00
KECBIBOVERALL-BL-XL	BIBOVERALL-BL-XL Salopette de travail (noir) - XL	€ 43,80	€ 53,00
KECBIBOVERALL-BL-2XL	BIBOVERALL-BL-2XL Salopette de travail (noir) - 2XL	€ 43,80	€ 53,00



KECOVERALL-BL-M	OVERALL-BL-M Combinaison de travail (noir) - M	€ 58,68	€ 71,00
KECOVERALL-BL-L	OVERALL-BL-L Combinaison de travail (noir) - L	€ 58,68	€ 71,00
KECOVERALL-BL-XL	OVERALL-BL-XL Combinaison de travail (noir) - XL	€ 58,68	€ 71,00
KECOVERALL-BL-2XL	OVERALL-BL-2XL Combinaison de travail (noir) - 2XL	€ 58,68	€ 71,00

		HTVA	TVAC	
	KECBICPEN-BK	BICPEN-BK Stylo à bille BIC avec logo ECHO Noir	€ 0,45	€ 0,55
	KECTHERMOS250ML	THERMOS 250ML Gobelet isotherme en acier inoxydable avec logo ECHO Noir - 250 ml	€ 4,30	€ 5,20
	KECCAP-BL2	CAP-BL2 ECHO casquette (noir, logo blanc/orange)	€ 9,08	€ 10,99
	KECBEANIE-BL	BEANIE-BL Bonnet ECHO (noir)	€ 9,08	€ 10,99
	KECBEANIE-BLOR	BEANIE-BLOR Bonnet ECHO (noir)	€ 9,91	€ 11,99
	KECSCARF	SCARF ECHO cache cou	€ 1,15	€ 1,39
	KECMULTITOOL-OR	MULTITOOL-OR ECHO canif multifonction	€ 8,26	€ 9,99
	KECBAG-BK	BAG-BK Sac shopping ECHO (noir)	€ 1,15	€ 1,39
	KECBACKPACK-BL	BACKPACK-BL Sac à dos ECHO (noir)	€ 21,48	€ 25,99
	KECTRAVELBAG-GY	TRAVELBAG-GY ECHO sac de voyage (gris)	€ 25,61	€ 30,99



			HTVA	TVAC
STICKER-8016-TR	KECSTICKER-8016-TR Autocollant transparent ECHO (80 x 16 cm)		€ 3,31	€ 4,00
FLAG-150350-OR	KECFBAG-150350-BL Drapeau ECHO - 150 x 350 cm. Orange.		€ 47,11	€ 57,00
BEACHFLAG-200-WH	KECBEACHFLAG-200-WH Drapeau Beach Flag ECHO (200 cm) + mât + pied. Sac de transport inclus.		€ 52,07	€ 63,00
BEACHFLAG-340-WH	KECBEACHFLAG-340-WH Drapeau Beach Flag ECHO (340 cm) + mât + pied. Sac de transport inclus.		€ 52,07	€ 63,00



Votre revendeur **ECHO** :



 **EuroGarden**

Le spécialiste jardin, parc et forêt
Sint-Truidensesteenweg 252 | 3300 Tienen | Belgique

Belgique & Luxembourg:
Tél.: +32 (0)16 80 54 39 | info@eurogarden.be | www.eurogarden.be

Tous les prix mentionnés sont des prix de vente conseillés, valables à partir du 1er Janvier 2026.
Sous réserve de changement de prix, de spécifications, de fautes typographiques et d'erreurs d'impression.
Tout les prix mentionnés dans ce catalogue sont hors taxes telles que Recupel, Bebat, etc.